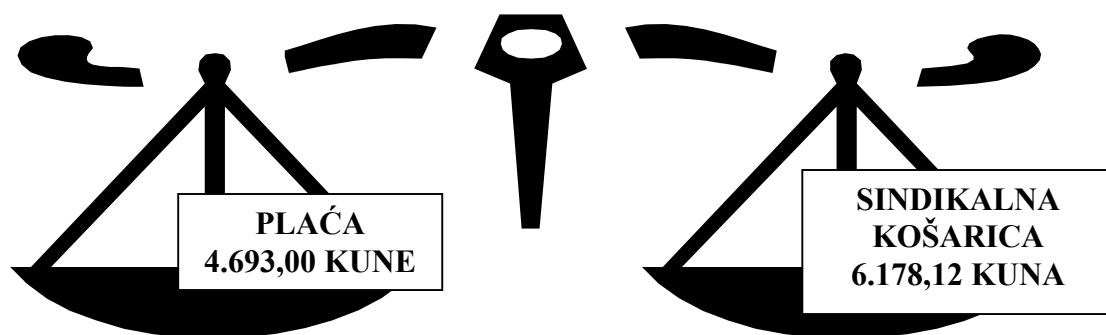


Izračun sindikalne košarice za Republiku Hrvatsku u siječnju 2008. godine Najjeftinije u Slavoniji i Baranji

U siječnju 2008. sindikalna košarica najskuplja je u regiji Zagreba i Zagrebačke županije, dok je najjeftinija u Slavoniji i Baranji. Košarica za siječanj iznosi 6.178,12 kn, a košarica za obitelj u podstanarstvu iznosi 7.738,06 kn. Ako obitelj posjeduje osobni automobil, tada minimalni mjesečni izdaci za prijevoz i održavanje automobila iznose 923,55 kuna.



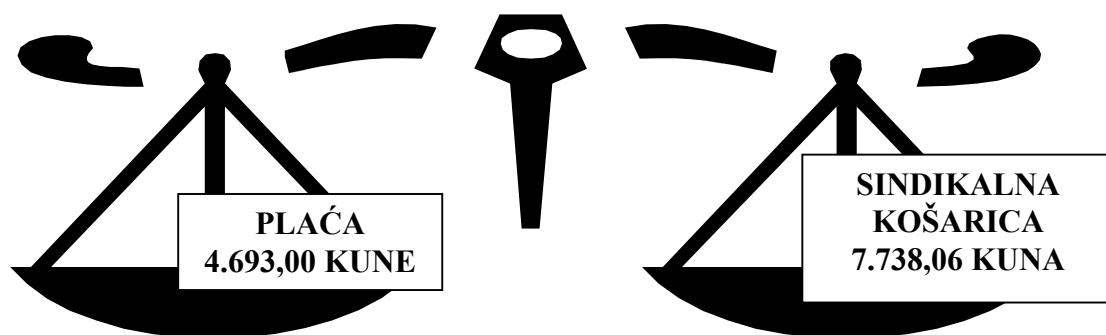
SINDIKALNA KOŠARICA ZA REPUBLIKU HRVATSKU U SIJEČNJU 2008. (USPOREDBA S PROSINCEM 2007.)

Redni broj	Elementi sindikalne košarice	Sindikalna košarica za prosinac 2007.	Sindikalna košarica za siječanj 2008.	Razlika u kunama	Razlika u postotku
1.	Prehrana	2.183,06	2.271,26	88,20	4,04%
2.	Stanovanje	1.724,37	1.756,86	32,49	1,88%
3.	Prijevoz	504,80	541,90	37,09	7,35%
4.	Higijena	258,97	265,98	7,01	2,71%
5.	Odijevanje	596,81	595,29	-1,52	-0,25%
6.	Obrazovanje i kultura	746,76	746,83	0,07	0,01%
7.	UKUPNO	6.014,78	6.178,12	163,35	2,72%

Izvor: Savez samostalnih sindikata Hrvatske

Minimalni troškovi života, u Republici Hrvatskoj, u siječnju iznose 6.178,12 kuna. U prosječnoj potrošnji najveći udio ima prehrana koja čini 36,76 posto ukupnih troškova. Stanovanje čini 28,44 posto, odijevanje 9,64 posto, obrazovanje i kultura 12,09 posto, prijevoz 8,77 posto, a higijena 4,31 posto ukupnih troškova.

Prosječna isplaćena neto plaća u Republici Hrvatskoj u studenome 2007., prema podacima Financijske agencije, povišena je u odnosu na listopad 2007. za 114,00 kuna i iznosila je 4.693,00 kune. Prosječnom isplaćenom neto plaćom može se pokriti samo 75,96 posto troškova života.



SINDIKALNA KOŠARICA ZA REPUBLIKU HRVATSKU OBITELJI KOJA JE PODSTANAR U SIJEČNJU 2008. (USPOREDBA S PROSINCEM 2007.)

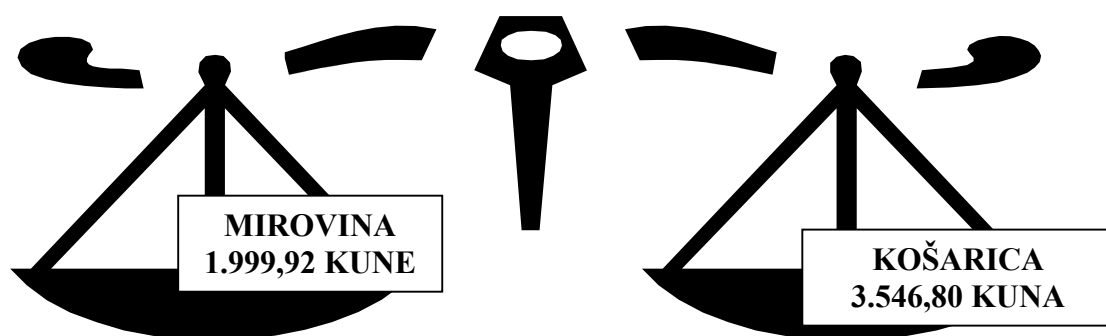
Redni broj	Elementi sindikalne košarice	Sindikalna košarica za prosinac 2007.	Sindikalna košarica za siječanj 2008.	Razlika u kunama	Razlika u postotku
1.	Prehrana	2.183,06	2.271,26	88,20	4,04%
2.	Stanovanje	3.269,88	3.316,80	46,92	1,43%
3.	Prijevoz	504,80	541,90	37,09	7,35%
4.	Higijena	258,97	265,98	7,01	2,71%
5.	Odijevanje	596,81	595,29	-1,52	-0,25%
6.	Obrazovanje i kultura	746,76	746,83	0,07	0,01%
7.	UKUPNO	7.560,29	7.738,06	177,78	2,35%

Izvor: Savez samostalnih sindikata Hrvatske

Minimalni troškovi života obitelji koja je podstanar, u Republici Hrvatskoj, u siječnju iznose 7.738,06 kuna. U prosječnoj potrošnji najveći udio ima stanovanje koje čini 42,86 posto ukupnih troškova. Prehrana čini 29,35 posto, obrazovanje i kultura 9,65 posto, odijevanje 7,69 posto, prijevoz 7,0 posto, a higijena 3,44 posto ukupnih troškova.

Prosječnom isplaćenom neto plaćom u RH, u studenome 2007., obitelj koja je podstanar može pokriti samo 60,64 posto troškova života.

Ako obitelj posjeduje osobni automobil, tada minimalni mjesečni izdaci za prijevoz i održavanje automobila iznose 923,55 kuna.



SINDIKALNA KOŠARICA ZA DVOJE UMIROVLJENIKA ZA REPUBLIKU HRVATSKU U SIJEČNJU 2008. (USPOREDBA S PROSINCEM 2007.)

Redni broj	Elementi sindikalne košarice	Košarica za prosinac 2007.	Košarica za siječanj 2008.	Razlika u kunama	Razlika u postotku
1.	Prehrana	1.309,84	1.362,76	52,92	4,04%
2.	Stanovanje	1.465,71	1.493,33	27,62	1,88%
3.	Prijevoz	60,00	60,00	0,00	0,00%
4.	Higijena i zdravlje	269,49	272,99	3,51	1,30%
5.	Odijevanje	208,88	208,35	-0,53	-0,25%
6.	Obrazovanje i kultura	149,35	149,37	0,01	0,01%
7.	UKUPNO	3.463,27	3.546,80	83,52	2,41%

Izvor: Savez samostalnih sindikata Hrvatske

Minimalni troškovi života za dvoje umirovljenika, u Republici Hrvatskoj, u siječnju iznose 3.546,80 kuna. U prosječnoj potrošnji najveći udio ima stanovanje koje čini 42,10 posto ukupnih troškova. Prehrana čini 38,42 posto, obrazovanje i kultura 4,21 posto, odijevanje 5,87 posto, prijevoz 1,69 posto, a higijena i zdravlje 7,70 posto ukupnih troškova. Prosječna isplaćena mirovina u Republici Hrvatskoj, prema podacima HZMO-a, u prosincu 2007. iznosila je 1999,92 kune i njome obitelj može pokriti samo 56,39 posto troškova života.