



**SAVEZ  
SAMOSTALNIH  
SINDIKATA  
HRVATSKE**

UNION OF AUTONOMOUS TRADE UNIONS OF CROATIA



10000 Zagreb • Trg kralja P. Krešimira IV. 2 • centrala: 46 55 111 • Ured Predsjedništva: 01/46 55 013, 46 55 616 • fax: 01/46 55 040 • e-mail: sssh@sssh.hr  
www.sssh.hr • ž.r. Raiffeisen Bank Austria 2484008-1102644193 • MB 3271501

Zagreb, 30. siječnja 2009.


## **Predmet: Izračun sindikalne košarice za Republiku Hrvatsku u siječnju 2009. godine**

Savez samostalnih sindikata Hrvatske mjesečno računa sindikalnu košaricu za četveročlanu radničku obitelj i ona sadrži minimalne mjesečne izdatke za prehranu, stanovanje, prijevoz, higijenu, odijevanje, obrazovanje i kulturu. Cilj je sindikalnom košaricom pratiti kretanje minimalnih mjesečnih izdataka prijeko potrebnih za pokrivanje osnovnih egzistencijalnih potreba.

Sindikalna se košarica po svojem iznosu razlikuje od regije do regije, pa je tako u siječnju najskuplja u Zagrebu i Zagrebačkoj županiji, dok je najjeftinija u Slavoniji i Baranji.

Košarica za siječanj iznosi 6.353,18 kn, a košarica za obitelj u podstanarstvu iznosi 7.932,43 kn.

Ako obitelj posjeduje osobni automobil, tada minimalni mjesečni izdaci za prijevoz i održavanje automobila iznose 817,61 kuna.




**SINDIKALNA KOŠARICA ZA REPUBLIKU HRVATSKU  
U SIJEČNJU 2009. ( USPOREDBA S PROSINCOM 2008.)**

Redni broj	Elementi sindikalne košarice	Sindikalna košarica za prosinac 2008.	Sindikalna košarica za siječanj 2009.	Razlika u kunama	Razlika u postotku
1.	Prehrana	2.288,72	2.308,83	20,11	0,88%
2.	Stanovanje	1.774,51	1.808,51	34,01	1,92%
3.	Prijevoz	571,92	568,72	-3,20	-0,56%
4.	Higijena	301,67	300,92	-0,74	-0,25%
5.	Odijevanje	613,65	612,85	-0,79	-0,13%
6.	Obrazovanje i kultura	753,34	753,34	0,00	0,00%
7.	<b>UKUPNO</b>	<b>6.303,80</b>	<b>6.353,18</b>	<b>49,38</b>	<b>0,78%</b>

Izvor: Savez samostalnih sindikata Hrvatske

Minimalni troškovi života, u Republici Hrvatskoj, u siječnju iznose 6.353,18 kuna. U prosječnoj potrošnji najveći udio ima prehrana koja čini 36,34 posto ukupnih troškova. Stanovanje čini 28,47 posto, odijevanje 9,65 posto, obrazovanje i kultura 11,86 posto, prijevoz 8,95 posto, a higijena 4,74 posto ukupnih troškova.

Prosječna isplaćena neto plaća u Republici Hrvatskoj u studenome 2008., prema podacima Financijske agencije, povišena je u odnosu na listopad 2008. za 48,00 kuna i iznosila je 5.063,00 kune. Prosječnom isplaćenom neto plaćom može se pokriti samo 79,69 posto troškova života.



**SINDIKALNA KOŠARICA ZA REPUBLIKU HRVATSKU OBITELJI KOJA JE PODSTANAR U SIJEČNJU 2009. (USPOREDBA S PROSINCOM 2008.)**


Redni broj	Elementi sindikalne košarice	Sindikalna košarica za prosinac 2008.	Sindikalna košarica za siječanj 2009.	Razlika u kunama	Razlika u postotku
1.	Prehrana	2.288,72	2.308,83	20,11	0,88%
2.	Stanovanje	3.353,75	3.387,76	34,01	1,01%
3.	Prijevoz	571,92	568,72	-3,20	-0,56%
4.	Higijena	301,67	300,92	-0,74	-0,25%
5.	Odijevanje	613,65	612,85	-0,79	-0,13%
6.	Obrazovanje i kultura	753,34	753,34	0,00	0,00%
7.	<b>UKUPNO</b>	<b>7.883,05</b>	<b>7.932,43</b>	<b>49,38</b>	<b>0,63%</b>

Izvor: Savez samostalnih sindikata Hrvatske

Minimalni troškovi života obitelji koja je podstanar, u Republici Hrvatskoj, u siječnju iznose 7.932,43 kune. U prosječnoj potrošnji najveći udio ima stanovanje koje čini 42,71 posto ukupnih troškova. Prehrana čini 29,11 posto, obrazovanje i kultura 9,50 posto, odijevanje 7,73 posto, prijevoz 7,17 posto, a higijena 3,79 posto ukupnih troškova.

Prosječna isplaćena neto plaća u Republici Hrvatskoj, prema podacima Financijske agencije, u studenome 2008. iznosila je 5.063,00 kune i njome obitelj koja je podstanar može pokriti samo 63,82 posto troškova života.

Ako obitelj posjeduje osobni automobil, tada minimalni mjesečni izdaci za prijevoz i održavanje automobila iznose 817,61 kune.



**SINDIKALNA KOŠARICA ZA DVOJE UMIROVLJENIKA ZA REPUBLIKU HRVATSKU U SIJEČNJU 2009. (USPOREDBA S PROSINCOM 2008.)**

Redni broj	Elementi sindikalne košarice	Košarica za prosinac 2008.	Košarica za siječanj 2009.	Razlika u kunama	Razlika u postotku
1.	Prehrana	1.373,23	1.385,30	12,06	0,88%
2.	Stanovanje	1.508,33	1.537,24	28,91	1,92%
3.	Prijevoz	60,00	60,00	0,00	0,00%
4.	Higijena i zdravlje	290,83	290,46	-0,37	-0,13%
5.	Odijevanje	214,78	214,50	-0,28	-0,13%
6.	Obrazovanje i kultura	150,67	150,67	0,00	0,00%
7.	<b>UKUPNO</b>	<b>3.597,84</b>	<b>3.638,16</b>	<b>40,32</b>	<b>1,12%</b>

Izvor: Savez samostalnih sindikata Hrvatske

Minimalni troškovi života za dvoje umirovljenika, u Republici Hrvatskoj, u siječnju iznose 3.638,16 kuna. U prosječnoj potrošnji najveći udio ima stanovanje koje čini 42,25 posto ukupnih troškova. Prehrana čini 38,08 posto, obrazovanje i kultura 4,14 posto, odijevanje 5,90 posto, prijevoz 1,65 posto, a higijena i zdravlje 7,98 posto ukupnih troškova.

Prosječna isplaćena mirovina u Republici Hrvatskoj, prema podacima HZMO-a, u prosincu 2008. iznosila je 2.126,91 kuna i njome dvoje umirovljenika može pokriti samo 58,46 posto troškova života.

## Iznosi košarica po županijama u siječnju 2009. godine

Županija	košarica		
	Prosinac 2008	Siječanj 2009.	
ZAGREBAČKA	6.887,20	<b>7.225,53</b>	<b>najviša</b>
KRAPINSKO-ZAGORSKA	6.065,29	6.270,73	
SISAČKO-MOSLAVAČKA	6.143,25	6.143,25	
KARLOVAČKA	6.409,55	6.409,55	
VARAŽDINSKA	6.822,95	6.715,25	
KOPRIVNIČKO-KRIŽEVAČKA	5.576,14	5.588,09	
BJELOVARSKO-BILOGORSKA	6.357,77	6.461,75	
PRIMORSKO-GORANSKA	6.642,66	6.690,38	
LIČKO-SENJSKA	5.867,25	5.867,25	
VIROVITIČKO-PODRAVSKA	6.768,26	6.776,26	
POŽEŠKO-SLAVONSKA	5.493,13	5.528,53	
BRODSKO-POSAVSKA	5.891,85	5.890,45	
ZADARSKA	5.511,52	5.645,54	
OSJEČKO-BARANJSKA	6.043,02	6.043,02	
ŠIBENSKO-KNINSKA	6.965,94	6.697,87	
VUKOVARSKO-SRIJEMSKA	5.300,97	<b>5.333,03</b>	
SPLITSKO-DALMATINSKA	6.289,10	6.226,10	
ISTARSKA	6.648,23	6.690,13	
DUBROVAČKO-NERETVANSKA	5.955,60	5.943,31	
MEDIMURSKA	6.828,86	6.830,04	
GRAD ZAGREB	6.712,06	6.835,56	
<b>UKUPNO HRVATSKA</b>	<b>6.303,80</b>	<b>6.353,18</b>	

**Predsjednica SSSH  
Ana Knežević**