



**SAVEZ
SAMOSTALNIH
SINDIKATA
HRVATSKE**

UNION OF AUTONOMOUS TRADE UNIONS OF CROATIA



10000 Zagreb • Trg kralja P. Krešimira IV. 2 • centrala: 46 55 111 • Ured Predsjedništva: 01/46 55 013, 46 55 616 • fax: 01/46 55 040 • e-mail: sssh@sssh.hr
www.sssh.hr • ž.r. Raiffeisen Bank Austria 2484008-1102644193 • MB 3271501


Zagreb, 26. siječnja 2010.

Predmet: Izračun sindikalne košarice za Republiku Hrvatsku u siječnju 2010. godine

Savez samostalnih sindikata Hrvatske mjesečno računa sindikalnu košaricu za četveročlanu radničku obitelj i ona sadrži minimalne mjesečne izdatke za prehranu, stanovanje, prijevoz, higijenu, odijevanje, obrazovanje i kulturu. Cilj je sindikalnom košaricom pratiti kretanje minimalnih mjesečnih izdataka prijeko potrebnih za pokrivanje osnovnih egzistencijalnih potreba.

Košarica za siječanj iznosi 6.430,27 kn, a košarica za obitelj u podstanarstvu iznosi 8.000,97 kn.

Ako obitelj posjeduje osobni automobil, tada minimalni mjesečni izdaci za prijevoz i održavanje automobila iznose 909,70 kuna.




**SINDIKALNA KOŠARICA ZA REPUBLIKU HRVATSKU
U SIJEČNJU 2010. (USPOREDBA S PROSINCEM 2009.)**

Redni broj	Elementi sindikalne košarice	Sindikalna košarica za prosinac 2009.	Sindikalna košarica za siječanj 2010.	Razlika u kunama	Razlika u postotku
1.	Prehrana	2.232,97	2.239,19	6,22	0,28%
2.	Stanovanje	1.807,79	1.843,34	35,55	1,97%
3.	Prijevoz	575,12	575,12	0,00	0,00%
4.	Higijena	315,88	317,68	1,80	0,57%
5.	Odijevanje	620,62	620,59	-0,03	-0,01%
6.	Obrazovanje i kultura	834,35	834,35	0,00	0,00%
7.	UKUPNO	6.386,73	6.430,27	43,54	0,68%

Izvor: Savez samostalnih sindikata Hrvatske

Minimalni troškovi života, u Republici Hrvatskoj, u siječnju iznose 6.430,27 kuna. U prosječnoj potrošnji najveći udio ima prehrana koja čini 34,82 posto ukupnih troškova. Stanovanje čini 28,67 posto, odijevanje 9,65 posto, obrazovanje i kultura 12,98 posto, prijevoz 8,94 posto, a higijena 4,94 posto ukupnih troškova.

Prosječna isplaćena neto plaća u Republici Hrvatskoj u studenome 2009., prema podacima DZS-a, povišena je u odnosu na listopad 2009. godine za 106,00 kuna i iznosila je 5.385,00 kuna. Prosječnom isplaćenom neto plaćom može se pokriti samo 83,74 posto troškova života.



SINDIKALNA KOŠARICA ZA REPUBLIKU HRVATSKU OBITELJI KOJA JE PODSTANAR U SIJEČNJU 2010. (USPOREDBA S PROSINCEM 2009.)


Redni broj	Elementi sindikalne košarice	Sindikalna košarica za prosinac 2009.	Sindikalna košarica za siječanj 2010.	Razlika u kunama	Razlika u postotku
1.	Prehrana	2.232,97	2.239,19	6,22	0,28%
2.	Stanovanje	3.378,49	3.414,04	35,55	1,05%
3.	Prijevoz	575,12	575,12	0,00	0,00%
4.	Higijena	315,88	317,68	1,80	0,57%
5.	Odijevanje	620,62	620,59	-0,03	-0,01%
6.	Obrazovanje i kultura	834,35	834,35	0,00	0,00%
7.	UKUPNO	7.957,43	8.000,97	43,54	0,55%

Izvor: Savez samostalnih sindikata Hrvatske

Minimalni troškovi života obitelji koja je podstanar, u Republici Hrvatskoj, u siječnju iznose 8.000,97 kuna. U prosječnoj potrošnji najveći udio ima stanovanje koje čini 42,67 posto ukupnih troškova. Prehrana čini 27,99 posto, obrazovanje i kultura 10,43 posto, odijevanje 7,76 posto, prijevoz 7,19 posto, a higijena 3,97 posto ukupnih troškova.

Prosječna isplaćena neto plaća u Republici Hrvatskoj, prema podacima DZS-a, u studenome 2009. iznosila je 5.385,00 kuna i njome obitelj koja je podstanar može pokriti samo 67,30 posto troškova života.

Ako obitelj posjeduje osobni automobil, tada minimalni mjesečni izdaci za prijevoz i održavanje automobila iznose 909,70 kuna.



SINDIKALNA KOŠARICA ZA DVOJE UMIROVLJENIKA ZA REPUBLIKU HRVATSKU U SIJEČNJU 2010. (USPOREDBA S PROSINCEM 2009.)

Redni broj	Elementi sindikalne košarice	Košarica za prosinac 2009.	Košarica za siječanj 2010.	Razlika u kunama	Razlika u postotku
1.	Prehrana	1.339,78	1.343,51	3,73	0,28%
2.	Stanovanje	1.536,62	1.566,84	30,22	1,97%
3.	Prijevoz	60,00	60,00	0,00	0,00%
4.	Higijena i zdravlje	297,94	298,84	0,90	0,30%
5.	Odijevanje	217,22	217,21	-0,01	-0,01%
6.	Obrazovanje i kultura	166,87	166,87	0,00	0,00%
7.	UKUPNO	3.618,43	3.653,27	34,84	0,96%

Izvor: Savez samostalnih sindikata Hrvatske

Minimalni troškovi života za dvoje umirovljenika, u Republici Hrvatskoj, u siječnju iznose 3.653,27 kuna. U prosječnoj potrošnji najveći udio ima stanovanje koje čini 42,89 posto ukupnih troškova. Prehrana čini 36,78 posto, obrazovanje i kultura 4,57 posto, odijevanje 5,95 posto, prijevoz 1,64 posto, a higijena i zdravlje 8,18 posto ukupnih troškova.

Prosječna isplaćena mirovina u Republici Hrvatskoj, prema podacima HZMO-a, u prosincu 2009. iznosila je 2.169,32 kune i njome dvoje umirovljenika može pokriti samo 59,38 posto troškova života.

Iznosi košarica po županijama u siječnju 2010. godine

Županija	košarica		
	Prosinac 2009.	Siječanj 2010.	
ZAGREBAČKA	6.989,08	7224,84	najviša
KRAPINSKO-ZAGORSKA	5.890,15	5906,55	
SISAČKO-MOSLAVAČKA	6.264,55	6264,55	
KARLOVAČKA	6.456,03	6463,03	
VARAŽDINSKA	7.001,53	7090,97	
KOPRIVNIČKO-KRIŽEVAČKA	5.905,57	5948,78	
BJELOVARSKO-BILOGORSKA	6.542,29	6540,87	
PRIMORSKO-GORANSKA	7.007,63	6925,23	
LIČKO-SENJSKA	5.947,20	5947,20	
VIROVITIČKO-PODRAVSKA	6.350,19	6640,39	
POŽEŠKO-SLAVONSKA	5.639,93	5661,93	
BRODSKO-POSAVSKA	5.915,16	5955,16	
ZADARSKA	5.736,15	6035,84	
OSJEČKO-BARANJSKA	5.865,52	5865,62	
ŠIBENSKO-KNINSKA	6.526,47	6520,56	
VUKOVARSKO-SRIJEMSKA	5.335,74	5335,74	
SPLITSKO-DALMATINSKA	6.539,79	6562,91	
ISTARSKA	6.980,36	6984,56	
DUBROVAČKO-NERETVANSKA	6.140,64	6140,64	
MEDIMURSKA	6.887,57	6854,32	
GRAD ZAGREB	6.696,16	6734,16	
UKUPNO HRVATSKA	6.386,73	6430,27	

**Ana Knežević,
predsjednica SSSH**