

Zagreb, 2. ožujka 2009.


Predmet: Izračun sindikalne košarice za Republiku Hrvatsku u veljači 2009. godine

Savez samostalnih sindikata Hrvatske mjesečno računa sindikalnu košaricu za četveročlanu radničku obitelj i ona sadrži minimalne mjesečne izdatke za prehranu, stanovanje, prijevoz, higijenu, odijevanje, obrazovanje i kulturu. Cilj je sindikalnom košaricom pratiti kretanje minimalnih mjesečnih izdataka prijeko potrebnih za pokrivanje osnovnih egzistencijalnih potreba.

Sindikalna se košarica po svojem iznosu razlikuje od regije do regije, pa je tako u veljači najskuplja u Zagrebu i Zagrebačkoj županiji, dok je najjeftinija u Slavoniji i Baranji.

Košarica za veljaču iznosi 6.399,84 kn, a košarica za obitelj u podstanarstvu iznosi 7.961,42 kn.

Ako obitelj posjeduje osobni automobil, tada minimalni mjesečni izdaci za prijevoz i održavanje automobila iznose 802,72 kune.




**SINDIKALNA KOŠARICA ZA REPUBLIKU HRVATSKU
U VELJAČI 2009. (USPOREDBA SA SIJEČNJOM 2009.)**

Redni broj	Elementi sindikalne košarice	Sindikalna košarica za siječanj 2009.	Sindikalna košarica za veljaču 2009.	Razlika u kunama	Razlika u postotku
1.	Prehrana	2.308,83	2.332,37	23,53	1,02%
2.	Stanovanje	1.808,51	1.826,19	17,67	0,98%
3.	Prijevoz	568,72	568,72	0,00	0,00%
4.	Higijena	300,92	304,69	3,76	1,25%
5.	Odijevanje	612,85	614,44	1,59	0,26%
6.	Obrazovanje i kultura	753,34	753,44	0,11	0,01%
7.	UKUPNO	6.353,18	6.399,84	46,66	0,73%

Izvor: Savez samostalnih sindikata Hrvatske

Minimalni troškovi života, u Republici Hrvatskoj, u veljači iznose 6.399,84 kune. U prosječnoj potrošnji najveći udio ima prehrana koja čini 36,44 posto ukupnih troškova. Stanovanje čini 28,53 posto, odijevanje 9,60 posto, obrazovanje i kultura 11,77 posto, prijevoz 8,89 posto, a higijena 4,76 posto ukupnih troškova.

Prosječna isplaćena neto plaća u Republici Hrvatskoj u prosincu 2008., prema podacima Financijske agencije, povišena je u odnosu na studeni 2008. za 214,00 kuna i iznosila je 5.277,00 kuna. Prosječnom isplaćenom neto plaćom može se pokriti samo 82,45 posto troškova života.



SINDIKALNA KOŠARICA ZA REPUBLIKU HRVATSKU OBITELJI KOJA JE PODSTANAR U VELJAČI 2009. (USPOREDBA SA SIJEČNJOM 2009.)


Redni broj	Elementi sindikalne košarice	Sindikalna košarica za siječanj 2009.	Sindikalna košarica za veljaču 2009.	Razlika u kunama	Razlika u postotku
1.	Prehrana	2.308,83	2.332,37	23,53	1,02%
2.	Stanovanje	3.387,76	3.387,76	0,00	0,00%
3.	Prijevoz	568,72	568,72	0,00	0,00%
4.	Higijena	300,92	304,69	3,76	1,25%
5.	Odijevanje	612,85	614,44	1,59	0,26%
6.	Obrazovanje i kultura	753,34	753,44	0,11	0,01%
7.	UKUPNO	7.932,43	7.961,42	28,99	0,37%

Izvor: Savez samostalnih sindikata Hrvatske

Minimalni troškovi života obitelji koja je podstanar, u Republici Hrvatskoj, u veljači iznose 7.961,42 kune. U prosječnoj potrošnji najveći udio ima stanovanje koje čini 42,55 posto ukupnih troškova. Prehrana čini 29,30 posto, obrazovanje i kultura 9,46 posto, odijevanje 7,72 posto, prijevoz 7,14 posto, a higijena 3,83 posto ukupnih troškova.

Prosječna isplaćena neto plaća u Republici Hrvatskoj, prema podacima Financijske agencije, u prosincu 2008. iznosila je 5.277,00 kuna i njome obitelj koja je podstanar može pokriti samo 66,28 posto troškova života.

Ako obitelj posjeduje osobni automobil, tada minimalni mjesečni izdaci za prijevoz i održavanje automobila iznose 802,72 kune.



SINDIKALNA KOŠARICA ZA DVOJE UMIROVLJENIKA ZA REPUBLIKU HRVATSKU U VELJAČI 2009. (USPOREDBA SA SIJEČNJOM 2009.)

Redni broj	Elementi sindikalne košarice	Košarica za siječanj 2009.	Košarica za veljaču 2009.	Razlika u kunama	Razlika u postotku
1.	Prehrana	1.385,30	1.399,42	14,12	1,02%
2.	Stanovanje	1.537,24	1.552,26	15,02	0,98%
3.	Prijevoz	60,00	60,00	0,00	0,00%
4.	Higijena i zdravlje	290,46	292,34	1,88	0,65%
5.	Odijevanje	214,50	215,05	0,55	0,26%
6.	Obrazovanje i kultura	150,67	150,69	0,02	0,01%
7.	UKUPNO	3.638,16	3.669,76	31,60	0,87%

Izvor: Savez samostalnih sindikata Hrvatske

Minimalni troškovi života za dvoje umirovljenika, u Republici Hrvatskoj, u veljači iznose 3.669,76 kuna. U prosječnoj potrošnji najveći udio ima stanovanje koje čini 42,30 posto ukupnih troškova. Prehrana čini 38,13 posto, obrazovanje i kultura 4,11 posto, odijevanje 5,86 posto, prijevoz 1,63 posto, a higijena i zdravlje 7,97 posto ukupnih troškova.

Prosječna isplaćena mirovina u Republici Hrvatskoj, prema podacima HZMO-a, u siječnju 2008. iznosila je 2.126,73 kune i njome dvoje umirovljenika može pokriti samo 57,95 posto troškova života.

Iznosi košarica po županijama u veljači 2009. godine

Županija	košarica		
	Siječanj 2009.	Veljača 2009.	
ZAGREBAČKA	7.225,53	7.322,88	najviša
KRAPINSKO-ZAGORSKA	6.270,73	6.529,40	
SISAČKO-MOSLAVAČKA	6.143,25	6.226,42	
KARLOVAČKA	6.409,55	6.433,05	
VARAŽDINSKA	6.715,25	6.791,30	
KOPRIVNIČKO-KRIŽEVAČKA	5.588,09	5.783,79	
BJELOVARSKO-BILOGORSKA	6.461,75	6.745,95	
PRIMORSKO-GORANSKA	6.690,38	6.722,38	
LIČKO-SENJSKA	5.867,25	5.867,25	
VIROVITIČKO-PODRAVSKA	6.776,26	6.655,46	
POŽEŠKO-SLAVONSKA	5.528,53	5.519,26	
BRODSKO-POSAVSKA	5.890,45	5.936,45	
ZADARSKA	5.645,54	5.633,04	
OSJEČKO-BARANJSKA	6.043,02	6.043,02	
ŠIBENSKO-KNINSKA	6.697,87	6.839,41	
VUKOVARSKO-SRIJEMSKA	5.333,03	5.333,03	najniža
SPLITSKO-DALMATINSKA	6.226,10	6.254,10	
ISTARSKA	6.690,13	6.693,58	
DUBROVAČKO-NERETVANSKA	5.943,31	5.946,50	
MEDIMURSKA	6.830,04	7.047,96	
GRAD ZAGREB	6.835,56	6.819,34	
UKUPNO HRVATSKA	6.353,18	6.399,84	

Ana Knežević
Predsjednica