



**SAVEZ  
SAMOSTALNIH  
SINDIKATA  
HRVATSKE**

UNION OF AUTONOMOUS TRADE UNIONS OF CROATIA



10000 Zagreb • Trg kralja P. Krešimira IV. 2 • centrala: 46 55 111 • Ured Predsjedništva: 01/46 55 013, 46 55 616 • fax: 01/46 55 040 • e-mail: sssh@sssh.hr  
www.sssh.hr • ž.r. Raiffeisen Bank Austria 2484008-1102644193 • MB 3271501


Zagreb, 25. veljače 2010.

**Predmet: Izračun sindikalne košarice za Republiku Hrvatsku u veljači 2010. godine**

Savez samostalnih sindikata Hrvatske mjesečno računa sindikalnu košaricu za četveročlanu radničku obitelj i ona sadrži minimalne mjesečne izdatke za prehranu, stanovanje, prijevoz, higijenu, odijevanje, obrazovanje i kulturu. Cilj je sindikalnom košaricom pratiti kretanje minimalnih mjesečnih izdataka prijeko potrebnih za pokrivanje osnovnih egzistencijalnih potreba.

Košarica za veljaču iznosi 6.485,61 kn, a košarica za obitelj u podstanarstvu iznosi 8.056,33 kn.

Ako obitelj posjeduje osobni automobil, tada minimalni mjesečni izdaci za prijevoz i održavanje automobila iznose 865,60 kuna.




**SINDIKALNA KOŠARICA ZA REPUBLIKU HRVATSKU  
U VELJAČI 2010. (USPOREDBA SA SIJEČNJEM 2010.)**

Redni broj	Elementi sindikalne košarice	Sindikalna košarica za siječanj 2010.	Sindikalna košarica za veljaču 2010.	Razlika u kunama	Razlika u postotku
1.	Prehrana	2.239,19	2.245,24	6,05	0,27%
2.	Stanovanje	1.843,34	1.887,70	44,36	2,41%
3.	Prijevoz	575,12	577,40	2,28	0,40%
4.	Higijena	317,68	318,15	0,48	0,15%
5.	Odijevanje	620,59	621,87	1,28	0,21%
6.	Obrazovanje i kultura	834,35	835,25	0,89	0,11%
7.	<b>UKUPNO</b>	<b>6.430,27</b>	<b>6.485,61</b>	<b>55,35</b>	<b>0,86%</b>

Izvor: Savez samostalnih sindikata Hrvatske

Minimalni troškovi života, u Republici Hrvatskoj, u veljači iznose 6.485,61 kunu. U prosječnoj potrošnji najveći udio ima prehrana koja čini 34,62 posto ukupnih troškova. Stanovanje čini 29,11 posto, odijevanje 9,59 posto, obrazovanje i kultura 12,88 posto, prijevoz 8,90 posto, a higijena 4,91 posto ukupnih troškova.

Prosječna isplaćena neto plaća u Republici Hrvatskoj u prosincu 2009., prema podacima DZS-a, snižena je u odnosu na studeni 2009. godine za 23,00 kune i iznosila je 5.362,00 kuna. Prosječnom isplaćenom neto plaćom može se pokriti samo 82,67 posto troškova života.



**SINDIKALNA KOŠARICA ZA REPUBLIKU HRVATSKU OBITELJI KOJA JE PODSTANAR U VELJAČI 2010. (USPOREDBA SA SIJEČNJEM 2010.)**


Redni broj	Elementi sindikalne košarice	Sindikalna košarica za siječanj 2010.	Sindikalna košarica za veljaču 2010.	Razlika u kunama	Razlika u postotku
1.	Prehrana	2.239,19	2.245,24	6,05	0,27%
2.	Stanovanje	3.414,04	3.458,42	44,38	1,30%
3.	Prijevoz	575,12	577,40	2,28	0,40%
4.	Higijena	317,68	318,15	0,48	0,15%
5.	Odijevanje	620,59	621,87	1,28	0,21%
6.	Obrazovanje i kultura	834,35	835,25	0,89	0,11%
7.	<b>UKUPNO</b>	<b>8.000,97</b>	<b>8.056,33</b>	<b>55,36</b>	<b>0,69%</b>

Izvor: Savez samostalnih sindikata Hrvatske

Minimalni troškovi života obitelji koja je podstanar, u Republici Hrvatskoj, u veljači iznose 8.056,33 kune. U prosječnoj potrošnji najveći udio ima stanovanje koje čini 42,93 posto ukupnih troškova. Prehrana čini 27,87 posto, obrazovanje i kultura 10,37 posto, odijevanje 7,72 posto, prijevoz 7,17 posto, a higijena 3,95 posto ukupnih troškova.

Prosječna isplaćena neto plaća u Republici Hrvatskoj, prema podacima DZS-a, u prosincu 2009. iznosila je 5.362,00 kune i njome obitelj koja je podstanar može pokriti samo 66,55 posto troškova života.

Ako obitelj posjeduje osobni automobil, tada minimalni mjesečni izdaci za prijevoz i održavanje automobila iznose 865,60 kuna.



SINDIKALNA KOŠARICA ZA DVOJE UMIROVLJENIKA ZA REPUBLIKU HRVATSKU U VELJAČI 2010. (USPOREDBA SA SIJEČNJEM 2010.)

Redni broj	Elementi sindikalne košarice	Košarica za siječanj 2010.	Košarica za veljaču 2010.	Razlika u kunama	Razlika u postotku
1.	Prehrana	1.343,51	1.347,14	3,63	0,27%
2.	Stanovanje	1.566,84	1.604,55	37,71	2,41%
3.	Prijevoz	60,00	60,00	0,00	0,00%
4.	Higijena i zdravlje	298,84	299,08	0,24	0,08%
5.	Odijevanje	217,21	217,65	0,45	0,21%
6.	Obrazovanje i kultura	166,87	167,05	0,18	0,11%
7.	<b>UKUPNO</b>	<b>3.653,27</b>	<b>3.695,47</b>	<b>42,20</b>	<b>1,16%</b>

Izvor: Savez samostalnih sindikata Hrvatske

Minimalni troškovi života za dvoje umirovljenika, u Republici Hrvatskoj, u veljači iznose 3.695,47 kuna. U prosječnoj potrošnji najveći udio ima stanovanje koje čini 43,42 posto ukupnih troškova. Prehrana čini 36,45 posto, obrazovanje i kultura 4,52 posto, odijevanje 5,89 posto, prijevoz 1,62 posto, a higijena i zdravlje 8,09 posto ukupnih troškova.

Prosječna isplaćena mirovina u Republici Hrvatskoj, prema podacima HZMO-a, u siječnju 2010. iznosila je 2.166,44 kune i njome dvoje umirovljenika može pokriti samo 58,62 posto troškova života.

## Iznosi košarica po županijama u veljači 2010. godine

Županija	košarica			
	siječanj 2010.	veljača 2010.		
ZAGREBAČKA	7224,84	<b>7.492,54</b>	<b>najviša</b>	
KRAPINSKO-ZAGORSKA	5906,55	6.152,98		
SISAČKO-MOSLAVAČKA	6264,55	6.220,88		
KARLOVAČKA	6463,03	6.608,08		
VARAŽDINSKA	7090,97	7.206,20		
KOPRIVNIČKO-KRIŽEVAČKA	5948,78	5.961,00		
BJELOVARSKO-BILOGORSKA	6540,87	6.890,61		
PRIMORSKO-GORANSKA	6925,23	6.996,48		
LIČKO-SENJSKA	5947,20	5.947,20		
VIROVITIČKO-PODRAVSKA	6640,39	6.640,39		
POŽEŠKO-SLAVONSKA	5661,93	5.684,43		
BRODSKO-POSAVSKA	5955,16	6.196,96		
ZADARSKA	6035,84	6.035,84		
OSJEČKO-BARANJSKA	5865,62	5.865,62		
ŠIBENSKO-KNINSKA	6520,56	6.503,02		
VUKOVARSKO-SRIJEMSKA	5335,74	<b>5.335,74</b>		<b><u>najniža</u></b>
SPLITSKO-DALMATINSKA	6562,91	6.562,91		
ISTARSKA	6984,56	6.981,93		
DUBROVAČKO-NERETVANSKA	6140,64	6.140,64		
MEĐIMURSKA	6854,32	6.836,35		
GRAD ZAGREB	6734,16	6.718,16		
<b>UKUPNO HRVATSKA</b>	<b>6430,27</b>	<b>6.485,61</b>		

**Ana Knežević,  
predsjednica SSSH**