



SAVEZ
SAMOSTALNIH
SINDIKATA
HRVATSKE

UNION OF AUTONOMOUS TRADE UNIONS OF CROATIA



10000 Zagreb • Trg kralja P. Krešimira IV. 2 • centrala: 46 55 111 • Ured Predsjedništva: 01/46 55 013, 46 55 616 • fax: 01/46 55 040 • e-mail: sssh@sssh.hr
www.sssh.hr • ž.r. Raiffeisen Bank Austria 2484008-1102644193 • MB 3271501

Zagreb, 27. ožujka 2009.


Predmet: Izračun sindikalne košarice za Republiku Hrvatsku u ožujku 2009. godine

Savez samostalnih sindikata Hrvatske mjesečno računa sindikalnu košaricu za četveročlanu radničku obitelj i ona sadrži minimalne mjesečne izdatke za prehranu, stanovanje, prijevoz, higijenu, odijevanje, obrazovanje i kulturu. Cilj je sindikalnom košaricom pratiti kretanje minimalnih mjesečnih izdataka prijeko potrebnih za pokrivanje osnovnih egzistencijalnih potreba.

Sindikalna se košarica po svojem iznosu razlikuje od regije do regije, pa je tako u ožujku najskuplja u Zagrebu i Zagrebačkoj županiji, dok je najjeftinija u Slavoniji i Baranji.

Košarica za ožujak iznosi 6.447,66 kn, a košarica za obitelj u podstanarstvu iznosi 8.028,68 kn.

Ako obitelj posjeduje osobni automobil, tada minimalni mjesečni izdaci za prijevoz i održavanje automobila iznose 845,62 kune.




**SINDIKALNA KOŠARICA ZA REPUBLIKU HRVATSKU
U OŽUJKU 2009. (USPOREDBA S VELJAČOM 2009.)**

Redni broj	Elementi sindikalne košarice	Sindikalna košarica za veljaču 2009.	Sindikalna košarica za ožujak 2009.	Razlika u kunama	Razlika u postotku
1.	Prehrana	2.332,37	2.379,14	46,77	2,01%
2.	Stanovanje	1.826,19	1.823,00	-3,19	-0,17%
3.	Prijevoz	568,72	568,72	0,00	0,00%
4.	Higijena	304,69	308,19	3,50	1,15%
5.	Odijevanje	614,44	615,18	0,74	0,12%
6.	Obrazovanje i kultura	753,44	753,44	0,00	0,00%
7.	UKUPNO	6.399,84	6.447,66	47,82	0,75%

Izvor: Savez samostalnih sindikata Hrvatske

Minimalni troškovi života, u Republici Hrvatskoj, u ožujku iznose 6.447,66 kuna. U prosječnoj potrošnji najveći udio ima prehrana koja čini 36,90 posto ukupnih troškova. Stanovanje čini 28,27 posto, odijevanje 9,54 posto, obrazovanje i kultura 11,69 posto, prijevoz 8,82 posto, a higijena 4,78 posto ukupnih troškova.

Prosječna isplaćena neto plaća u Republici Hrvatskoj u siječnju 2009., prema podacima Financijske agencije, snižena je u odnosu na prosinac 2008. za 101,00 kunu i iznosila je 5.176,00 kuna. Prosječnom isplaćenom neto plaćom može se pokriti samo 80,27 posto troškova života.



SINDIKALNA KOŠARICA ZA REPUBLIKU HRVATSKU OBITELJI KOJA JE PODSTANAR U OŽUJKU 2009. (USPOREDBA S VELJAČOM 2009.)


Redni broj	Elementi sindikalne košarice	Sindikalna košarica za veljaču 2009.	Sindikalna košarica za ožujak 2009.	Razlika u kunama	Razlika u postotku
1.	Prehrana	2.332,37	2.379,14	46,77	2,01%
2.	Stanovanje	3.402,31	3.404,01	1,70	0,05%
3.	Prijevoz	568,72	568,72	0,00	0,00%
4.	Higijena	304,69	308,19	3,50	1,15%
5.	Odijevanje	614,44	615,18	0,74	0,12%
6.	Obrazovanje i kultura	753,44	753,44	0,00	0,00%
7.	UKUPNO	7.975,96	8.028,68	52,72	0,66%

Izvor: Savez samostalnih sindikata Hrvatske

Minimalni troškovi života obitelji koja je podstanar, u Republici Hrvatskoj, u ožujku iznose 8.028,68 kuna. U prosječnoj potrošnji najveći udio ima stanovanje koje čini 42,40 posto ukupnih troškova. Prehrana čini 29,63 posto, obrazovanje i kultura 9,38 posto, odijevanje 7,66 posto, prijevoz 7,08 posto, a higijena 3,84 posto ukupnih troškova.

Prosječna isplaćena neto plaća u Republici Hrvatskoj, prema podacima Financijske agencije, u siječnju 2009. iznosila je 5.176,00 kuna i njome obitelj koja je podstanar može pokriti samo 64,46 posto troškova života.

Ako obitelj posjeduje osobni automobil, tada minimalni mjesečni izdaci za prijevoz i održavanje automobila iznose 845,62 kune.



SINDIKALNA KOŠARICA ZA DVOJE UMIROVLJENIKA ZA REPUBLIKU HRVATSKU U OŽUJKU 2009. (USPOREDBA S VELJAČOM 2009.)

Redni broj	Elementi sindikalne košarice	Košarica za veljaču 2009.	Košarica za ožujak 2009.	Razlika u kunama	Razlika u postotku
1.	Prehrana	1.399,42	1.427,48	28,06	2,01%
2.	Stanovanje	1.552,26	1.549,55	-2,71	-0,17%
3.	Prijevoz	60,00	60,00	0,00	0,00%
4.	Higijena i zdravlje	292,34	294,09	1,75	0,60%
5.	Odijevanje	215,05	215,31	0,26	0,12%
6.	Obrazovanje i kultura	150,69	150,69	0,00	0,00%
7.	UKUPNO	3.669,76	3.697,12	27,36	0,75%

Izvor: Savez samostalnih sindikata Hrvatske

Minimalni troškovi života za dvoje umirovljenika, u Republici Hrvatskoj, u ožujku iznose 3.697,12 kuna. U prosječnoj potrošnji najveći udio ima stanovanje koje čini 41,91 posto ukupnih troškova. Prehrana čini 38,61 posto, obrazovanje i kultura 4,08 posto, odijevanje 5,82 posto, prijevoz 1,62 posto, a higijena i zdravlje 7,95 posto ukupnih troškova.

Prosječna isplaćena mirovina u Republici Hrvatskoj, prema podacima HZMO-a, u veljači 2009. iznosila je 2.125,22 kune i njome dvoje umirovljenika može pokriti samo 57,48 posto troškova života.

Iznosi košarica po županijama u ožujku 2009. godine

Županija	košarica		
	Veljača 2009.	ožujak 2009.	
ZAGREBAČKA	7.322,88	7.288,40	najviša
KRAPINSKO-ZAGORSKA	6.529,40	6.313,56	
SISAČKO-MOSLAVAČKA	6.226,42	6.317,92	
KARLOVAČKA	6.433,05	6.420,55	
VARAŽDINSKA	6.791,30	7.008,99	
KOPRIVNIČKO-KRIŽEVAČKA	5.783,79	5.920,19	
BJELOVARSKO-BILOGORSKA	6.745,95	6.629,80	
PRIMORSKO-GORANSKA	6.722,38	7.005,78	
LIČKO-SENJSKA	5.867,25	5.876,25	
VIROVITIČKO-PODRAVSKA	6.655,46	6.696,46	
POŽEŠKO-SLAVONSKA	5.519,26	5.572,99	
BRODSKO-POSAVSKA	5.936,45	5.915,43	
ZADARSKA	5.633,04	5.640,29	
OSJEČKO-BARANJSKA	6.043,02	6.066,26	
ŠIBENSKO-KNINSKA	6.839,41	6.879,29	
VUKOVARSKO-SRIJEMSKA	5.333,03	5.338,03	najniža
SPLITSKO-DALMATINSKA	6.254,10	6.456,10	
ISTARSKA	6.693,58	6.740,24	
DUBROVAČKO-NERETVANSKA	5.946,50	5.969,59	
MEĐIMURSKA	7.047,96	7.047,68	
GRAD ZAGREB	6.819,34	6.796,34	
UKUPNO HRVATSKA	6.399,84	6.399,84	

**Ana Knežević,
predsjednica SSSH**