



**SAVEZ  
SAMOSTALNIH  
SINDIKATA  
HRVATSKE**

UNION OF AUTONOMOUS TRADE UNIONS OF CROATIA



10000 Zagreb • Trg kralja P. Krešimira IV. 2 • centrala: 46 55 111 • Ured Predsjedništva: 01/46 55 013, 46 55 616 • fax: 01/46 55 040 • e-mail: sssh@sssh.hr  
www.sssh.hr • ž.r. Raiffeisen Bank Austria 2484008-1102644193 • MB 3271501


Zagreb, 25. ožujka 2010.

**Predmet: Izračun sindikalne košarice za Republiku Hrvatsku u ožujku 2010. godine**

Savez samostalnih sindikata Hrvatske mjesečno računa sindikalnu košaricu za četveročlanu radničku obitelj i ona sadrži minimalne mjesečne izdatke za prehranu, stanovanje, prijevoz, higijenu, odijevanje, obrazovanje i kulturu. Cilj je sindikalnom košaricom pratiti kretanje minimalnih mjesečnih izdataka prijeko potrebnih za pokrivanje osnovnih egzistencijalnih potreba.

Košarica za ožujak iznosi 6.486,28 kn, a košarica za obitelj u podstanarstvu iznosi 8.065,74 kn.

Ako obitelj posjeduje osobni automobil, tada minimalni mjesečni izdaci za prijevoz i održavanje automobila iznose 918,07 kuna.




**SINDIKALNA KOŠARICA ZA REPUBLIKU HRVATSKU  
U OŽUJKU 2010. ( USPOREDBA S VELJAČOM 2010.)**

Redn i broj	Elementi sindikalne košarice	Sindikalna košarica za veljaču 2010.	Sindikalna košarica za ožujak 2010.	Razlika u kunama	Razlika u postotku
1.	Prehrana	2.245,24	2.233,75	-11,49	-0,51%
2.	Stanovanje	1.887,70	1.897,12	9,42	0,50%
3.	Prijevoz	577,40	579,11	1,71	0,30%
4.	Higijena	318,15	318,44	0,29	0,09%
5.	Odijevanje	621,87	620,41	-1,46	-0,23%
6.	Obrazovanje i kultura	835,25	837,45	2,20	0,26%
7.	<b>UKUPNO</b>	<b>6.485,61</b>	<b>6.486,28</b>	<b>0,67</b>	<b>0,01%</b>

Izvor: Savez samostalnih sindikata Hrvatske

Minimalni troškovi života, u Republici Hrvatskoj, u ožujku iznose 6.486,28 kuna. U prosječnoj potrošnji najveći udio ima prehrana koja čini 34,44 posto ukupnih troškova. Stanovanje čini 29,25 posto, odijevanje 9,56 posto, obrazovanje i kultura 12,91 posto, prijevoz 8,93 posto, a higijena 4,91 posto ukupnih troškova.

Prosječna isplaćena neto plaća u Republici Hrvatskoj u siječnju 2010., prema podacima DZS-a, snižena je u odnosu na prosinac 2009. godine za 104,00 kune i iznosila je 5.258,00 kuna. Prosječnom isplaćenom neto plaćom može se pokriti samo 81,06 posto troškova života.



**SINDIKALNA KOŠARICA ZA REPUBLIKU HRVATSKU OBITELJI KOJA JE PODSTANAR U OŽUJKU 2010. (USPOREDBA S VELJAČOM 2010.)**


Redn i broj	Elementi sindikalne košarice	Sindikalna košarica za veljaču 2010.	Sindikalna košarica za ožujak 2010.	Razlika u kunama	Razlika u postotku
1.	Prehrana	2.245,24	2.233,75	-11,49	-0,51%
2.	Stanovanje	3.458,42	3.476,58	18,16	0,53%
3.	Prijevoz	577,40	579,11	1,71	0,30%
4.	Higijena	318,15	318,44	0,29	0,09%
5.	Odijevanje	621,87	620,41	-1,46	-0,23%
6.	Obrazovanje i kultura	835,25	837,45	2,20	0,26%
7.	<b>UKUPNO</b>	<b>8.056,33</b>	<b>8.065,74</b>	<b>9,41</b>	<b>0,12%</b>

Izvor: Savez samostalnih sindikata Hrvatske

Minimalni troškovi života obitelji koja je podstanar, u Republici Hrvatskoj, u ožujku iznose 8.065,74 kune. U prosječnoj potrošnji najveći udio ima stanovanje koje čini 43,10 posto ukupnih troškova. Prehrana čini 27,69 posto, obrazovanje i kultura 10,38 posto, odijevanje 7,69 posto, prijevoz 7,1 posto, a higijena 3,95 posto ukupnih troškova.

Prosječna isplaćena neto plaća u Republici Hrvatskoj, prema podacima DZS-a, u siječnju 2010. iznosila je 5.258,00 kuna i njome obitelj koja je podstanar može pokriti samo 65,18 posto troškova života.

Ako obitelj posjeduje osobni automobil, tada minimalni mjesečni izdaci za prijevoz i održavanje automobila iznose 918,07 kuna.



SINDIKALNA KOŠARICA ZA DVOJE UMIROVLJENIKA ZA REPUBLIKU HRVATSKU U OŽUJKU 2010. (USPOREDBA S VELJAČOM 2010.)

Redni broj	Elementi sindikalne košarice	Košarica za veljaču 2010.	Košarica za ožujak 2010.	Razlika u kunama	Razlika u postotku
1.	Prehrana	1.347,14	1.340,25	-6,89	-0,51%
2.	Stanovanje	1.604,55	1.612,55	8,01	0,50%
3.	Prijevoz	60,00	60,00	0,00	0,00%
4.	Higijena i zdravlje	299,08	299,22	0,15	0,05%
5.	Odijevanje	217,65	217,14	-0,51	-0,23%
6.	Obrazovanje i kultura	167,05	167,49	0,44	0,26%
7.	<b>UKUPNO</b>	<b>3.695,47</b>	<b>3.696,66</b>	<b>1,19</b>	<b>0,03%</b>

Izvor: Savez samostalnih sindikata Hrvatske

Minimalni troškovi života za dvoje umirovljenika, u Republici Hrvatskoj, u ožujku iznose 3.696,66 kuna. U prosječnoj potrošnji najveći udio ima stanovanje koje čini 43,62 posto ukupnih troškova. Prehrana čini 36,26 posto, obrazovanje i kultura 4,53 posto, odijevanje 5,87 posto, prijevoz 1,62 posto, a higijena i zdravlje 8,09 posto ukupnih troškova.

Prosječna isplaćena mirovina u Republici Hrvatskoj, prema podacima HZMO-a, u veljači 2010. iznosila je 2.166,44 kune i njome dvoje umirovljenika može pokriti samo 58,56 posto troškova života.

## Iznosi košarica po županijama u ožujku 2010. godine

Županija	košarica			
	veljača 2010.	ožujak 2010.		
ZAGREBAČKA	<b>7.492,54</b>	<b>7.362,69</b>	<b>najviša</b>	
KRAPINSKO-ZAGORSKA	6.152,98	6.444,33		
SISAČKO-MOSLAVAČKA	6.220,88	6.395,99		
KARLOVAČKA	6.608,08	6.584,20		
VARAŽDINSKA	7.206,20	7.115,90		
KOPRIVNIČKO-KRIŽEVAČKA	5.961,00	6.095,91		
BJELOVARSKO-BILOGORSKA	6.890,61	6.807,38		
PRIMORSKO-GORANSKA	6.996,48	7.007,62		
LIČKO-SENJSKA	5.947,20	5.947,20		
VIROVITIČKO-PODRAVSKA	6.640,39	6.627,89		
POŽEŠKO-SLAVONSKA	5.684,43	5.695,04		
BRODSKO-POSAVSKA	6.196,96	6.146,96		
ZADARSKA	6.035,84	6.199,80		
OSJEČKO-BARANJSKA	5.865,62	5.865,62		
ŠIBENSKO-KNINSKA	6.503,02	6.440,22		
VUKOVARSKO-SRIJEMSKA	<b>5.335,74</b>	<b>5.335,74</b>		<b>najniža</b>
SPLITSKO-DALMATINSKA	6.562,91	6.541,89		
ISTARSKA	6.981,93	6.988,93		
DUBROVAČKO-NERETVANSKA	6.140,64	6.174,39		
MEĐIMURSKA	6.836,35	6.941,57		
GRAD ZAGREB	6.718,16	6.671,31		
<b>UKUPNO HRVATSKA</b>	<b>6.485,61</b>	<b>6.486,28</b>		

**Ana Knežević,**  
**predsjednica SSSH**