

Zagreb, 05. svibnja 2008.


Predmet: Izračun sindikalne košarice za Republiku Hrvatsku u travnju 2008. godine

Savez samostalnih sindikata Hrvatske mjesečno računa sindikalnu košaricu za četveročlanu radničku obitelj i ona sadrži minimalne mjesečne izdatke za prehranu, stanovanje, prijevoz, higijenu, odijevanje, obrazovanje i kulturu. Cilj je sindikalnom košaricom pratiti kretanje minimalnih mjesečnih izdataka prijeko potrebnih za pokrivanje osnovnih egzistencijalnih potreba.

Sindikalna se košarica po svojem iznosu razlikuje od regije do regije, pa je tako u travnju najskuplja u regiji Zagreba i Zagrebačke županije, dok je najjeftinija u Slavoniji i Baranji.

Košarica za travanj iznosi 6.206,71 kn, a košarica za obitelj u podstanarstvu iznosi 7.765,92 kn.

Ako obitelj posjeduje osobni automobil, tada minimalni mjesečni izdaci za prijevoz i održavanje automobila iznose 925,38 kuna.




**SINDIKALNA KOŠARICA ZA REPUBLIKU HRVATSKU
U TRAVNJU 2008. (USPOREDBA S OŽUJKOM 2008.)**

Redni broj	Elementi sindikalne košarice	Sindikalna košarica za ožujak 2008.	Sindikalna košarica za travanj 2008.	Razlika u kunama	Razlika u postotku
1.	Prehrana	2.248,96	2.263,08	14,12	0,63%
2.	Stanovanje	1.761,02	1.751,95	-9,07	-0,52%
3.	Prijevoz	552,58	555,38	2,80	0,51%
4.	Higijena	287,72	289,62	1,90	0,66%
5.	Odijevanje	594,11	594,75	0,64	0,11%
6.	Obrazovanje i kultura	752,06	751,94	-0,13	-0,02%
7.	UKUPNO	6.196,45	6.206,71	10,27	0,17%

Izvor: Savez samostalnih sindikata Hrvatske

Minimalni troškovi života, u Republici Hrvatskoj, u travnju iznose 6.206,71 kunu. U prosječnoj potrošnji najveći udio ima prehrana koja čini 36,46 posto ukupnih troškova. Stanovanje čini 28,23 posto, odijevanje 9,58 posto, obrazovanje i kultura 12,11 posto, prijevoz 8,95 posto, a higijena 4,67 posto ukupnih troškova.

Prosječna isplaćena neto plaća u Republici Hrvatskoj u veljači 2008., prema podacima Financijske agencije, povišena je u odnosu na siječanj 2008. za 70,00 kuna i iznosila je 4.823,00 kune. Prosječnom isplaćenom neto plaćom može se pokriti samo 77,70 posto troškova života.



SINDIKALNA KOŠARICA ZA REPUBLIKU HRVATSKU OBITELJI KOJA JE PODSTANAR U TRAVNJU 2008. (USPOREDBA S OŽUJKOM 2008.)


Redni broj	Elementi sindikalne košarice	Sindikalna košarica za ožujak 2008.	Sindikalna košarica za travanj 2008.	Razlika u kunama	Razlika u postotku
1.	Prehrana	2.248,96	2.263,08	14,12	0,63%
2.	Stanovanje	3.318,46	3.311,16	-7,31	-0,22%
3.	Prijevoz	552,58	555,38	2,80	0,51%
4.	Higijena	287,72	289,62	1,90	0,66%
5.	Odijevanje	594,11	594,75	0,64	0,11%
6.	Obrazovanje i kultura	752,06	751,94	-0,13	-0,02%
7.	UKUPNO	7.753,89	7.765,92	12,03	0,16%

Izvor: Savez samostalnih sindikata Hrvatske

Minimalni troškovi života obitelji koja je podstanar, u Republici Hrvatskoj, u travnju iznose 7.765,92 kune. U prosječnoj potrošnji najveći udio ima stanovanje koje čini 42,64 posto ukupnih troškova. Prehrana čini 29,14 posto, obrazovanje i kultura 9,68 posto, odijevanje 7,66 posto, prijevoz 7,15 posto, a higijena 3,73 posto ukupnih troškova.

Prosječna isplaćena neto plaća u Republici Hrvatskoj, prema podacima Financijske agencije, u veljači 2008. iznosila je 4.823,00 kune i njome obitelj koja je podstanar može pokriti samo 62,10 posto troškova života.

Ako obitelj posjeduje osobni automobil, tada minimalni mjesečni izdaci za prijevoz i održavanje automobila iznose 925,38 kuna.



SINDIKALNA KOŠARICA ZA DVOJE UMIROVLJENIKA ZA REPUBLIKU HRVATSKU U TRAVNJU 2008. (USPOREDBA S OŽUJKOM 2008.)

Redni broj	Elementi sindikalne košarice	Košarica za ožujak 2008.	Košarica za travanj 2008.	Razlika u kunama	Razlika u postotku
1.	Prehrana	1.339,79	1.357,85	18,06	38,25%
2.	Stanovanje	1.496,87	1.489,16	-7,71	41,94%
3.	Prijevoz	60,00	60,00	0,00	1,69%
4.	Higijena i zdravlje	283,86	284,81	0,95	8,02%
5.	Odijevanje	207,94	208,16	0,22	5,86%
6.	Obrazovanje i kultura	150,41	150,39	-0,03	4,24%
7.	UKUPNO	3.538,86	3.550,36	11,50	100,00%

Izvor: Savez samostalnih sindikata Hrvatske

Minimalni troškovi života za dvoje umirovljenika, u Republici Hrvatskoj, u travnju iznose 3.550,36 kuna. U prosječnoj potrošnji najveći udio ima stanovanje koje čini 41,94 posto ukupnih troškova. Prehrana čini 38,25 posto, obrazovanje i kultura 4,24 posto, odijevanje 5,86 posto, prijevoz 1,69 posto, a higijena i zdravlje 8,02 posto ukupnih troškova.

Prosječna isplaćena mirovina u Republici Hrvatskoj, prema podacima HZMO-a, u ožujku 2008. iznosila je 2.040,79 kuna i njome obitelj može pokriti samo 57,48 posto troškova života.

**Predsjednica SSSH
Ana Knežević**