


Zagreb, 30. travnja 2009.

**Predmet: Izračun sindikalne košarice za Republiku Hrvatsku u travnju 2009. godine**

Savez samostalnih sindikata Hrvatske mjesečno računa sindikalnu košaricu za četveročlanu radničku obitelj i ona sadrži minimalne mjesečne izdatke za prehranu, stanovanje, prijevoz, higijenu, odijevanje, obrazovanje i kulturu. Cilj je sindikalnom košaricom pratiti kretanje minimalnih mjesečnih izdataka prijeko potrebnih za pokrivanje osnovnih egzistencijalnih potreba.

Košarica za travanj iznosi 6.411,61 kn, a košarica za obitelj u podstanarstvu iznosi 7.990,85 kn.

Ako obitelj posjeduje osobni automobil, tada minimalni mjesečni izdaci za prijevoz i održavanje automobila iznose 841,98 kuna.



**SINDIKALNA KOŠARICA ZA REPUBLIKU HRVATSKU  
U TRAVNJU 2009. ( USPOREDBA S OŽUJKOM 2009.)**

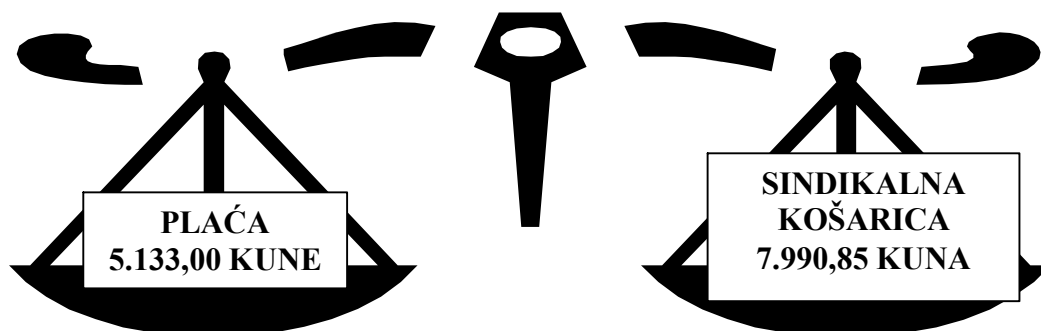
Redni broj	Elementi sindikalne košarice	Sindikalna košarica za ožujak 2009.	Sindikalna košarica za travanj 2009.	Razlika u kunama	Razlika u postotku
1.	Prehrana	2.379,14	2.389,99	10,85	0,46%
2.	Stanovanje	1.823,00	1.774,10	-48,89	-2,68%
3.	Prijevoz	568,72	568,72	0,00	0,00%
4.	Higijena	308,19	309,23	1,04	0,34%
5.	Odijevanje	615,18	615,52	0,35	0,06%
6.	Obrazovanje i kultura	753,44	754,04	0,60	0,08%
7.	<b>UKUPNO</b>	<b>6.447,66</b>	<b>6.411,61</b>	<b>-36,05</b>	<b>-0,56%</b>

Izvor: Savez samostalnih sindikata Hrvatske

Minimalni troškovi života, u Republici Hrvatskoj, u travnju iznose 6.411,61 kunu. U prosječnoj potrošnji najveći udio ima prehrana koja čini 37,28 posto ukupnih troškova. Stanovanje čini 27,67 posto, odijevanje 9,60 posto, obrazovanje i kultura 11,76 posto, prijevoz 8,87 posto, a higijena 4,82 posto ukupnih troškova.

Prosječna isplaćena neto plaća u Republici Hrvatskoj u veljači 2009., prema podacima Financijske agencije, snižena je u odnosu na siječanj 2009. za 43,00 kune i iznosila je 5.133,00 kune. Prosječnom isplaćenom neto plaćom može se pokriti samo 80,05 posto troškova života.

Stanovanje je u travnju pojeftinilo zbog prestanka plaćanja grijanja, koje u pojedinim županijama prestaje u ožujku ili travnju.



**SINDIKALNA KOŠARICA ZA REPUBLIKU HRVATSKU OBITELJI KOJA JE PODSTANAR U TRAVNJU 2009. ( USPOREDBA S OŽUJKOM 2009.)**


Redni broj	Elementi sindikalne košarice	Sindikalna košarica za ožujak 2009.	Sindikalna košarica za travanj 2009.	Razlika u kunama	Razlika u postotku
1.	Prehrana	2.379,14	2.389,99	10,85	0,46%
2.	Stanovanje	3.404,01	3.353,34	-50,67	-1,49%
3.	Prijevoz	568,72	568,72	0,00	0,00%
4.	Higijena	308,19	309,23	1,04	0,34%
5.	Odijevanje	615,18	615,52	0,35	0,06%
6.	Obrazovanje i kultura	753,44	754,04	0,60	0,08%
7.	<b>UKUPNO</b>	<b>8.028,68</b>	<b>7.990,85</b>	<b>-37,83</b>	<b>-0,47%</b>

Izvor: Savez samostalnih sindikata Hrvatske

Minimalni troškovi života obitelji koja je podstanar, u Republici Hrvatskoj, u travnju iznose 7.990,85 kuna. U prosječnoj potrošnji najveći udio ima stanovanje koje čini 41,96 posto ukupnih troškova. Prehrana čini 29,91 posto, obrazovanje i kultura 9,44 posto, odijevanje 7,70 posto, prijevoz 7,12 posto, a higijena 3,87 posto ukupnih troškova.

Prosječna isplaćena neto plaća u Republici Hrvatskoj, prema podacima Financijske agencije, u veljači 2009. iznosila je 5.133,00 kune i njome obitelj koja je podstanar može pokriti samo 64,23 posto troškova života.

Ako obitelj posjeduje osobni automobil, tada minimalni mjesečni izdaci za prijevoz i održavanje automobila iznose 841,98 kuna.



SINDIKALNA KOŠARICA ZA DVOJE UMIROVLJENIKA ZA REPUBLIKU HRVATSKU U TRAVNJU 2009. (USPOREDBA S OŽUJKOM 2009.)

Redni broj	Elementi sindikalne košarice	Košarica za ožujak 2009.	Košarica za travanj 2009.	Razlika u kunama	Razlika u postotku
1.	Prehrana	1.427,48	1.433,99	6,51	0,46%
2.	Stanovanje	1.549,55	1.507,99	-41,56	-2,68%
3.	Prijevoz	60,00	60,00	0,00	0,00%
4.	Higijena i zdravlje	294,09	294,61	0,52	0,18%
5.	Odijevanje	215,31	215,43	0,12	0,06%
6.	Obrazovanje i kultura	150,69	150,81	0,12	0,08%
7.	<b>UKUPNO</b>	<b>3.697,12</b>	<b>3.662,84</b>	<b>-34,29</b>	<b>-0,93%</b>

Izvor: Savez samostalnih sindikata Hrvatske

Minimalni troškovi života za dvoje umirovljenika, u Republici Hrvatskoj, u travnju iznose 3.662,84 kune. U prosječnoj potrošnji najveći udio ima stanovanje koje čini 41,17 posto ukupnih troškova. Prehrana čini 39,15 posto, obrazovanje i kultura 4,12 posto, odijevanje 5,88 posto, prijevoz 1,64 posto, a higijena i zdravlje 8,04 posto ukupnih troškova.

Prosječna isplaćena mirovina u Republici Hrvatskoj, prema podacima HZMO-a, u ožujku 2009. iznosila je 2.165,68 kuna i njome dvoje umirovljenika može pokriti samo 59,12 posto troškova života.

## Iznosi košarica po županijama u travnju 2009. godine

Županija	košarica		
	ožujak 2009.	travanj 2009.	
ZAGREBAČKA	7.288,40	6.849,19	
KRAPINSKO-ZAGORSKA	6.313,56	6.129,50	
SISAČKO-MOSLAVAČKA	6.317,92	6.308,57	
KARLOVAČKA	6.420,55	6.393,00	
VARAŽDINSKA	7.008,99	7.035,89	
KOPRIVNIČKO-KRIŽEVAČKA	5.920,19	6.172,59	
BJELOVARSKO-BILOGORSKA	6.629,80	6.535,50	
PRIMORSKO-GORANSKA	7.005,78	6.901,13	
LIČKO-SENJSKA	5.876,25	5.876,25	
VIROVITIČKO-PODRAVSKA	6.696,46	6.488,08	
POŽEŠKO-SLAVONSKA	5.572,99	5.534,51	
BRODSKO-POSAVSKA	5.915,43	5.880,41	
ZADARSKA	5.640,29	5.748,52	
OSJEČKO-BARANJSKA	6.066,26	6.171,16	
ŠIBENSKO-KNINSKA	6.879,29	6.906,46	
VUKOVARSKO-SRIJEMSKA	<b>5.338,03</b>	<b>5.380,03</b>	najniža
SPLITSKO-DALMATINSKA	6.456,10	6.456,72	
ISTARSKA	6.740,24	6.758,39	
DUBROVAČKO-NERETVANSKA	5.969,59	5.969,59	
MEDIMURSKA	<b>7.047,68</b>	<b>7.036,44</b>	najviša
GRAD ZAGREB	6.796,34	6.764,09	
<b>UKUPNO HRVATSKA</b>	6.399,84		

Ana Knežević,  
predsjednica SSSH