


Zagreb, 29. svibnja 2009.

**Predmet: Izračun sindikalne košarice za Republiku Hrvatsku u svibnju 2009. godine**

Savez samostalnih sindikata Hrvatske mjesečno računa sindikalnu košaricu za četveročlanu radničku obitelj i ona sadrži minimalne mjesečne izdatke za prehranu, stanovanje, prijevoz, higijenu, odijevanje, obrazovanje i kulturu. Cilj je sindikalnom košaricom pratiti kretanje minimalnih mjesečnih izdataka prijeko potrebnih za pokrivanje osnovnih egzistencijalnih potreba.

Košarica za svibanj iznosi 6.387,98 kn, a košarica za obitelj u podstanarstvu iznosi 8.057,40 kn.

Ako obitelj posjeduje osobni automobil, tada minimalni mjesečni izdaci za prijevoz i održavanje automobila iznose 869,75 kuna.




**SINDIKALNA KOŠARICA ZA REPUBLIKU HRVATSKU  
U SVIBNJU 2009. ( USPOREDBA S TRAVNJEM 2009.)**

Redni broj	Elementi sindikalne košarice	Sindikalna košarica za travanj 2009.	Sindikalna košarica za svibanj 2009.	Razlika u kunama	Razlika u postotku
1.	Prehrana	2.389,99	2.385,71	-4,28	-0,18%
2.	Stanovanje	1.774,10	1.754,78	-19,33	-1,09%
3.	Prijevoz	568,72	568,72	0,00	0,00%
4.	Higijena	309,23	309,08	-0,15	-0,05%
5.	Odijevanje	615,52	615,88	0,36	0,06%
6.	Obrazovanje i kultura	754,04	753,81	-0,23	-0,03%
7.	<b>UKUPNO</b>	<b>6.411,61</b>	<b>6.387,98</b>	<b>-23,63</b>	<b>-0,37%</b>

Izvor: Savez samostalnih sindikata Hrvatske

Minimalni troškovi života, u Republici Hrvatskoj, u svibnju iznose 6.387,98 kuna. U prosječnoj potrošnji najveći udio ima prehrana koja čini 37,35 posto ukupnih troškova. Stanovanje čini 27,47 posto, odijevanje 9,64 posto, obrazovanje i kultura 11,80 posto, prijevoz 8,90 posto, a higijena 4,84 posto ukupnih troškova.

Prosječna isplaćena neto plaća u Republici Hrvatskoj u ožujku 2009., prema podacima DZS-a, povišena je u odnosu na veljaču 2009. za 137,00 kuna i iznosila je 5.367,00 kuna. Prosječnom isplaćenom neto plaćom može se pokriti samo 84,01 posto troškova života.



**SINDIKALNA KOŠARICA ZA REPUBLIKU HRVATSKU OBITELJI KOJA JE PODSTANAR U SVIBNJU 2009. (USPOREDBA S TRAVNJEM 2009.)**


Redni broj	Elementi sindikalne košarice	Sindikalna košarica za travanj 2009.	Sindikalna košarica za svibanj 2009.	Razlika u kunama	Razlika u postotku
1.	Prehrana	2.389,99	2.385,71	-4,28	-0,18%
2.	Stanovanje	3.353,34	3.424,20	70,85	2,11%
3.	Prijevoz	568,72	568,72	0,00	0,00%
4.	Higijena	309,23	309,08	-0,15	-0,05%
5.	Odijevanje	615,52	615,88	0,36	0,06%
6.	Obrazovanje i kultura	754,04	753,81	-0,23	-0,03%
7.	<b>UKUPNO</b>	<b>7.990,85</b>	<b>8.057,40</b>	<b>66,55</b>	<b>0,83%</b>

Izvor: Savez samostalnih sindikata Hrvatske

Minimalni troškovi života obitelji koja je podstanar, u Republici Hrvatskoj, u svibnju iznose 8.057,40 kuna. U prosječnoj potrošnji najveći udio ima stanovanje koje čini 42,50 posto ukupnih troškova. Prehrana čini 29,61 posto, obrazovanje i kultura 9,36 posto, odijevanje 7,64 posto, prijevoz 7,06 posto, a higijena 3,84 posto ukupnih troškova.

Prosječna isplaćena neto plaća u Republici Hrvatskoj, prema podacima DZS-a, u ožujku 2009. iznosila je 5.367,00 kuna i njome obitelj koja je podstanar može pokriti samo 66,60 posto troškova života.

Ako obitelj posjeduje osobni automobil, tada minimalni mjesečni izdaci za prijevoz i održavanje automobila iznose 869,75 kuna.



SINDIKALNA KOŠARICA ZA DVOJE UMIROVLJENIKA ZA REPUBLIKU HRVATSKU U SVIBNJU 2009. (USPOREDBA S TRAVNJEM 2009.)

Redni broj	Elementi sindikalne košarice	Košarica za travanj 2009.	Košarica za svibanj 2009.	Razlika u kunama	Razlika u postotku
1.	Prehrana	1.433,99	1.431,42	-2,57	-0,18%
2.	Stanovanje	1.507,99	1.491,56	-16,43	-1,09%
3.	Prijevoz	60,00	60,00	0,00	0,00%
4.	Higijena i zdravlje	294,61	294,54	-0,07	-0,02%
5.	Odijevanje	215,43	215,56	0,13	0,06%
6.	Obrazovanje i kultura	150,81	150,76	-0,05	-0,03%
7.	<b>UKUPNO</b>	<b>3.662,84</b>	<b>3.643,85</b>	<b>-18,99</b>	<b>-0,52%</b>

Izvor: Savez samostalnih sindikata Hrvatske

Minimalni troškovi života za dvoje umirovljenika, u Republici Hrvatskoj, u svibnju iznose 3.643,85 kuna. U prosječnoj potrošnji najveći udio ima stanovanje koje čini 40,93 posto ukupnih troškova. Prehrana čini 39,28 posto, obrazovanje i kultura 4,14 posto, odijevanje 5,92 posto, prijevoz 1,65 posto, a higijena i zdravlje 8,08 posto ukupnih troškova.

Prosječna isplaćena mirovina u Republici Hrvatskoj, prema podacima HZMO-a, u travnju 2009. iznosila je 2.169,64 kune i njome dvoje umirovljenika može pokriti samo 59,54 posto troškova života.

## Iznosi košarica po županijama u svibnju 2009. godine

Županija	košarica		
	travanj 2009.	svibanj 2009.	
ZAGREBAČKA	6.849,19	6.754,19	
KRAPINSKO-ZAGORSKA	6.129,50	5.944,51	
SISAČKO-MOSLAVAČKA	6.308,57	6.124,44	
KARLOVAČKA	6.393,00	6.370,97	
VARAŽDINSKA	7.035,89	6.814,69	
KOPRIVNIČKO-KRIŽEVAČKA	6.172,59	6.229,21	
BJELOVARSKO-BILOGORSKA	6.535,50	6.514,05	
PRIMORSKO-GORANSKA	6.901,13	6.824,13	
LIČKO-SENJSKA	5.876,25	5.876,25	
VIROVITIČKO-PODRAVSKA	6.488,08	6.471,56	
POŽEŠKO-SLAVONSKA	5.534,51	5.539,50	
BRODSKO-POSAVSKA	5.880,41	5.931,41	
ZADARSKA	5.748,52	5.726,17	
OSJEČKO-BARANJSKA	6.171,16	6.124,16	
ŠIBENSKO-KNINSKA	6.906,46	6.911,11	
VUKOVARSKO-SRIJEMSKA	5.380,03	<b>5.424,53</b>	najniža
SPLITSKO-DALMATINSKA	6.456,72	6.406,72	
ISTARSKA	6.758,39	6.766,39	
DUBROVAČKO-NERETVANSKA	5.969,59	6.051,22	
MEDIMURSKA	7.036,44	<b>7.045,07</b>	najviša
GRAD ZAGREB	6.764,09	6.814,77	
<b>UKUPNO HRVATSKA</b>	6.411,61	6.387,98	

Ana Knežević,  
predsjednica SSSH