



**SAVEZ  
SAMOSTALNIH  
SINDIKATA  
HRVATSKE**

UNION OF AUTONOMOUS TRADE UNIONS OF CROATIA



10000 Zagreb • Trg kralja P. Krešimira IV. 2 • centrala: 46 55 111 • Ured Predsjedništva: 01/46 55 013, 46 55 616 • fax: 01/46 55 040 • e-mail: sssh@sssh.hr  
www.sssh.hr • ž.r. Raiffeisen Bank Austria 2484008-1102644193 • MB 3271501

Zagreb, 07. srpnja 2008.

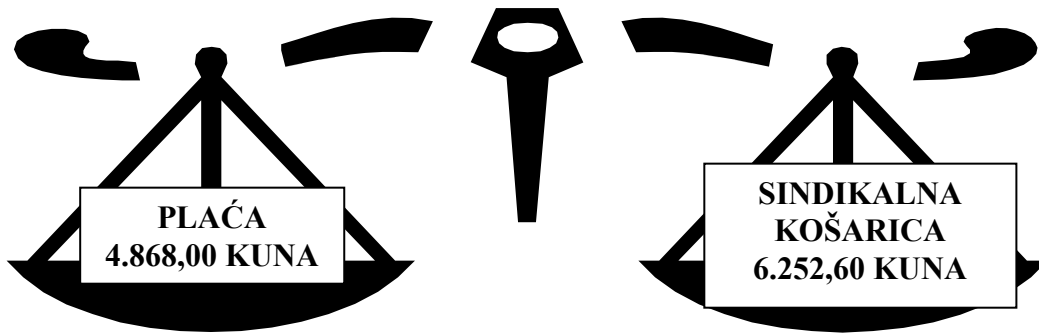
**Predmet: Izračun sindikalne košarice za Republiku Hrvatsku u lipnju 2008. godine**

Savez samostalnih sindikata Hrvatske mjesečno računa sindikalnu košaricu za četveročlanu radničku obitelj i ona sadrži minimalne mjesečne izdatke za prehranu, stanovanje, prijevoz, higijenu, odijevanje, obrazovanje i kulturu. Cilj je sindikalnom košaricom pratiti kretanje minimalnih mjesečnih izdataka prijeko potrebnih za pokrivanje osnovnih egzistencijalnih potreba.

Sindikalna se košarica po svojem iznosu razlikuje od regije do regije, pa je tako u lipnju najskuplja u Zagrebu i Zagrebačkoj županiji, dok je najjeftinija u Slavoniji i Baranji.

Košarica za lipanj iznosi 6.252,60 kn, a košarica za obitelj u podstanarstvu iznosi 7.797,09 kn.

Ako obitelj posjeduje osobni automobil, tada minimalni mjesečni izdaci za prijevoz i održavanje automobila iznose 987,89 kuna.



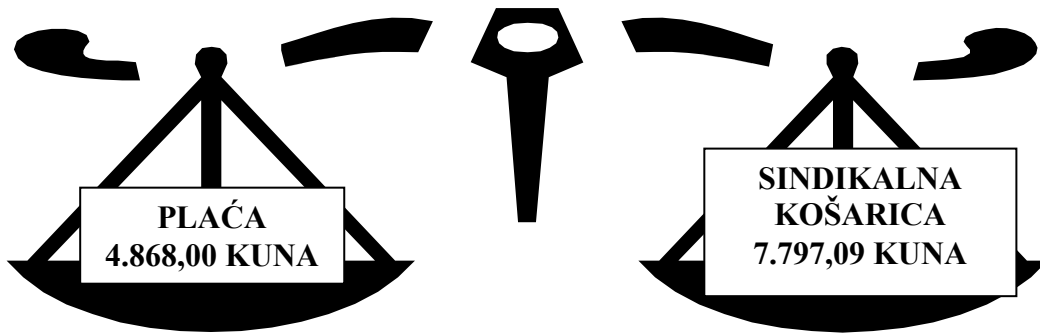
**SINDIKALNA KOŠARICA ZA REPUBLIKU HRVATSKU  
U LIPNJU 2008. ( USPOREDBA SA SVIBNJEM 2008.)**

Redni broj	Elementi sindikalne košarice	Sindikalna košarica za svibanj 2008.	Sindikalna košarica za lipanj 2008.	Razlika u kunama	Razlika u postotku
1.	Prehrana	2.299,21	2.350,68	51,47	2,24%
2.	Stanovanje	1.727,57	1.699,13	-28,44	-1,65%
3.	Prijevoz	557,98	558,82	0,84	0,15%
4.	Higijena	289,73	295,55	5,82	2,01%
5.	Odijevanje	595,66	596,03	0,37	0,06%
6.	Obrazovanje i kultura	751,66	752,40	0,74	0,10%
7.	<b>UKUPNO</b>	<b>6.221,80</b>	<b>6.252,60</b>	<b>30,80</b>	<b>0,49%</b>

Izvor: Savez samostalnih sindikata Hrvatske

Minimalni troškovi života, u Republici Hrvatskoj, u lipnju iznose 6.252,60 kuna. U prosječnoj potrošnji najveći udio ima prehrana koja čini 37,60 posto ukupnih troškova. Stanovanje čini 27,17 posto, odijevanje 9,53 posto, obrazovanje i kultura 12,03 posto, prijevoz 8,94 posto, a higijena 4,73 posto ukupnih troškova.

Prosječna isplaćena neto plaća u Republici Hrvatskoj u travnju 2008., prema podacima Financijske agencije, povišena je u odnosu na ožujak 2008. za 44,00 kune i iznosila je 4.868,00 kuna. Prosječnom isplaćenom neto plaćom može se pokriti samo 77,85 posto troškova života.



**SINDIKALNA KOŠARICA ZA REPUBLIKU HRVATSKU OBITELJI KOJA JE PODSTANAR U LIPNJU 2008. ( USPOREDBA SA SVIBNJEM 2008.)**


Redni broj	Elementi sindikalne košarice	Sindikalna košarica za svibanj 2008.	Sindikalna košarica za lipanj 2008.	Razlika u kunama	Razlika u postotku
1.	Prehrana	2.299,21	2.350,68	51,47	2,24%
2.	Stanovanje	3.307,94	3.243,62	-64,33	-1,94%
3.	Prijevoz	557,98	558,82	0,84	0,15%
4.	Higijena	289,73	295,55	5,82	2,01%
5.	Odijevanje	595,66	596,03	0,37	0,06%
6.	Obrazovanje i kultura	751,66	752,40	0,74	0,10%
7.	<b>UKUPNO</b>	<b>7.802,18</b>	<b>7.797,09</b>	<b>-5,09</b>	<b>-0,07%</b>

Izvor: Savez samostalnih sindikata Hrvatske

Minimalni troškovi života obitelji koja je podstanar, u Republici Hrvatskoj, u lipnju iznose 7.797,09 kuna. U prosječnoj potrošnji najveći udio ima stanovanje koje čini 41,60 posto ukupnih troškova. Prehrana čini 30,15 posto, obrazovanje i kultura 9,65 posto, odijevanje 7,64 posto, prijevoz 7,17 posto, a higijena 3,79 posto ukupnih troškova.

Prosječna isplaćena neto plaća u Republici Hrvatskoj, prema podacima Financijske agencije, u travnju 2008. iznosila je 4.868,00 kuna i njome obitelj koja je podstanar može pokriti samo 62,43 posto troškova života.

Ako obitelj posjeduje osobni automobil, tada minimalni mjesečni izdaci za prijevoz i održavanje automobila iznose 987,89 kuna.



**SINDIKALNA KOŠARICA ZA DVOJE UMIROVLJENIKA ZA REPUBLIKU HRVATSKU U LIPNJU 2008. (USPOREDBA SA SVIBNJEM 2008.)**

Redni broj	Elementi sindikalne košarice	Košarica za svibanj 2008.	Košarica za lipanj 2008.	Razlika u kunama	Razlika u postotku
1.	Prehrana	1.379,53	1.410,41	30,88	2,24%
2.	Stanovanje	1.468,43	1.444,26	-24,18	-1,65%
3.	Prijevoz	60,00	60,00	0,00	0,00%
4.	Higijena i zdravlje	284,86	287,77	2,91	1,02%
5.	Odijevanje	208,48	208,61	0,13	0,06%
6.	Obrazovanje i kultura	150,33	150,48	0,15	0,10%
7.	<b>UKUPNO</b>	<b>3.551,64</b>	<b>3.561,53</b>	<b>9,89</b>	<b>0,28%</b>

Izvor: Savez samostalnih sindikata Hrvatske

Minimalni troškovi života za dvoje umirovljenika, u Republici Hrvatskoj, u lipnju iznose 3.561,53 kune. U prosječnoj potrošnji najveći udio ima stanovanje koje čini 40,55 posto ukupnih troškova. Prehrana čini 39,60 posto, obrazovanje i kultura 4,23 posto, odijevanje 5,86 posto, prijevoz 1,68 posto, a higijena i zdravlje 8,08 posto ukupnih troškova.

Prosječna isplaćena mirovina u Republici Hrvatskoj, prema podacima HZMO-a, u svibnju 2008. iznosila je 2.042,67 kuna i njome obitelj može pokriti samo 57,35 posto troškova života.

**Predsjednica SSSH  
Ana Knežević**