


Zagreb, 1. srpnja 2009.

Predmet: Izračun sindikalne košarice za Republiku Hrvatsku u lipnju 2009. godine

Savez samostalnih sindikata Hrvatske mjesečno računa sindikalnu košaricu za četveročlanu radničku obitelj i ona sadrži minimalne mjesečne izdatke za prehranu, stanovanje, prijevoz, higijenu, odijevanje, obrazovanje i kulturu. Cilj je sindikalnom košaricom pratiti kretanje minimalnih mjesečnih izdataka prijeko potrebnih za pokrivanje osnovnih egzistencijalnih potreba.

Košarica za lipanj iznosi 6.351,31 kn, a košarica za obitelj u podstanarstvu iznosi 8.016,68 kn.

Ako obitelj posjeduje osobni automobil, tada minimalni mjesečni izdaci za prijevoz i održavanje automobila iznose 879,62 kune.




**SINDIKALNA KOŠARICA ZA REPUBLIKU HRVATSKU
U LIPNJU 2009. (USPOREDBA SA SVIBNJEM 2009.)**

Redni broj	Elementi sindikalne košarice	Sindikalna košarica za svibanj 2009.	Sindikalna košarica za lipanj 2009.	Razlika u kunama	Razlika u postotku
1.	Prehrana	2.385,71	2.364,42	-21,29	-0,89%
2.	Stanovanje	1.754,78	1.739,51	-15,27	-0,87%
3.	Prijevoz	568,72	568,72	0,00	0,00%
4.	Higijena	309,08	309,08	0,00	0,00%
5.	Odijevanje	615,88	615,77	-0,12	-0,02%
6.	Obrazovanje i kultura	753,81	753,81	0,00	0,00%
7.	UKUPNO	6.387,98	6.351,31	-36,67	-0,57%

Izvor: Savez samostalnih sindikata Hrvatske

Minimalni troškovi života, u Republici Hrvatskoj, u lipnju iznose 6.351,31 kunu. U prosječnoj potrošnji najveći udio ima prehrana koja čini 37,23 posto ukupnih troškova. Stanovanje čini 27,39 posto, odijevanje 9,70 posto, obrazovanje i kultura 11,87 posto, prijevoz 8,95 posto, a higijena 4,87 posto ukupnih troškova.

Prosječna isplaćena neto plaća u Republici Hrvatskoj u travnju 2009., prema podacima DZS-a, snižena je u odnosu na ožujak 2009. za 72,00 kune i iznosila je 5.295,00 kuna. Prosječnom isplaćenom neto plaćom može se pokriti samo 83,36 posto troškova života.



SINDIKALNA KOŠARICA ZA REPUBLIKU HRVATSKU OBITELJI KOJA JE PODSTANAR U LIPNJU 2009. (USPOREDBA SA SVIBNJEM 2009.)

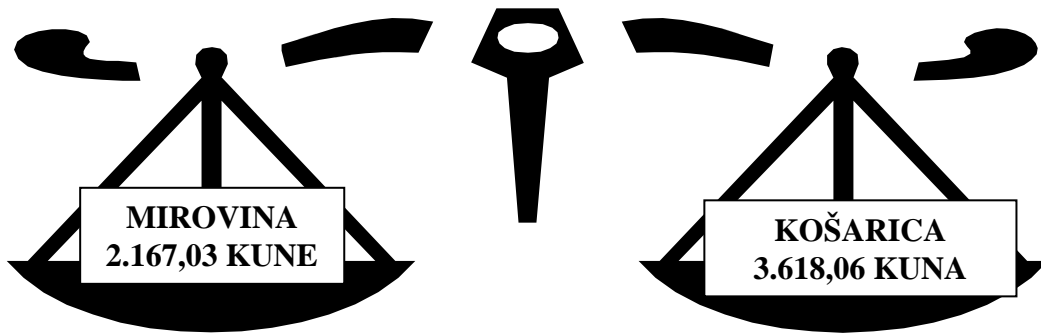
Redni broj	Elementi sindikalne košarice	Sindikalna košarica za svibanj 2009.	Sindikalna košarica za lipanj 2009.	Razlika u kunama	Razlika u postotku
1.	Prehrana	2.385,71	2.364,42	-21,29	-0,89%
2.	Stanovanje	3.424,20	3.404,88	-19,32	-0,56%
3.	Prijevoz	568,72	568,72	0,00	0,00%
4.	Higijena	309,08	309,08	0,00	0,00%
5.	Odijevanje	615,88	615,77	-0,12	-0,02%
6.	Obrazovanje i kultura	753,81	753,81	0,00	0,00%
7.	UKUPNO	8.057,40	8.016,68	-40,72	-0,51%

Izvor: Savez samostalnih sindikata Hrvatske

Minimalni troškovi života obitelji koja je podstanar, u Republici Hrvatskoj, u lipnju iznose 8.016,68 kuna. U prosječnoj potrošnji najveći udio ima stanovanje koje čini 42,47 posto ukupnih troškova. Prehrana čini 29,49 posto, obrazovanje i kultura 9,40 posto, odijevanje 7,68 posto, prijevoz 7,09 posto, a higijena 3,86 posto ukupnih troškova.

Prosječna isplaćena neto plaća u Republici Hrvatskoj, prema podacima DZS-a, u travnju 2009. iznosila je 5.295,00 kuna i njome obitelj koja je podstanar može pokriti samo 66,04 posto troškova života.

Ako obitelj posjeduje osobni automobil, tada minimalni mjesečni izdaci za prijevoz i održavanje automobila iznose 869,75 kuna.



SINDIKALNA KOŠARICA ZA DVOJE UMIROVLJENIKA ZA REPUBLIKU HRVATSKU U LIPNJU 2009. (USPOREDBA SA SVIBNJEM 2009.)

Redni broj	Elementi sindikalne košarice	Košarica za svibanj 2009.	Košarica za lipanj 2009.	Razlika u kunama	Razlika u postotku
1.	Prehrana	1.431,42	1.418,65	-12,77	-0,89%
2.	Stanovanje	1.491,56	1.478,58	-12,98	-0,87%
3.	Prijevoz	60,00	60,00	0,00	0,00%
4.	Higijena i zdravlje	294,54	294,54	0,00	0,00%
5.	Odijevanje	215,56	215,52	-0,04	-0,02%
6.	Obrazovanje i kultura	150,76	150,76	0,00	0,00%
7.	UKUPNO	3.643,85	3.618,06	-25,79	-0,71%

Izvor: Savez samostalnih sindikata Hrvatske

Minimalni troškovi života za dvoje umirovljenika, u Republici Hrvatskoj, u lipnju iznose 3.618,06 kuna. U prosječnoj potrošnji najveći udio ima stanovanje koje čini 40,87 posto ukupnih troškova. Prehrana čini 39,21 posto, obrazovanje i kultura 4,17 posto, odijevanje 5,96 posto, prijevoz 1,66 posto, a higijena i zdravlje 8,14 posto ukupnih troškova.

Prosječna isplaćena mirovina u Republici Hrvatskoj, prema podacima HZMO-a, u svibnju 2009. iznosila je 2.167,03 kune i njome dvoje umirovljenika može pokriti samo 59,89 posto troškova života.

Iznosi košarica po županijama u lipnju 2009. godine

Županija	košarica		
	svibanj 2009.	lipanj 2009.	
ZAGREBAČKA	6.754,19	6.708,62	
KRAPINSKO-ZAGORSKA	5.944,51	5.761,40	
SISAČKO-MOSLAVAČKA	6.124,44	6.264,19	
KARLOVAČKA	6.370,97	6.406,75	
VARAŽDINSKA	6.814,69	6.814,69	
KOPRIVNIČKO-KRIŽEVAČKA	6.229,21	6.036,20	
BJELOVARSKO-BILOGORSKA	6.514,05	6.257,60	
PRIMORSKO-GORANSKA	6.824,13	6.741,78	
LIČKO-SENJSKA	5.876,25	5.876,25	
VIROVITIČKO-PODRAVSKA	6.471,56	6.236,00	
POŽEŠKO-SLAVONSKA	5.539,50	5.535,50	
BRODSKO-POSAVSKA	5.931,41	5.912,41	
ZADARSKA	5.726,17	5.729,45	
OSJEČKO-BARANJSKA	6.124,16	6.124,16	
ŠIBENSKO-KNINSKA	6.911,11	6.992,66	
VUKOVARSKO-SRIJEMSKA	5.424,53	5.341,53	
SPLITSKO-DALMATINSKA	6.406,72	6.372,72	
ISTARSKA	6.766,39	6.815,49	
DUBROVAČKO-NERETVANSKA	6.051,22	6.134,50	
MEĐIMURSKA	7.045,07	6.940,57	
GRAD ZAGREB	6.814,77	6.799,77	
UKUPNO HRVATSKA	6.387,98	6.351,31	

Ana Knežević,
predsjednica SSSH