


Zagreb, 7. kolovoza 2009.

Predmet: Izračun sindikalne košarice za Republiku Hrvatsku u srpnju 2009. godine

Savez samostalnih sindikata Hrvatske mjesečno računa sindikalnu košaricu za četveročlanu radničku obitelj i ona sadrži minimalne mjesečne izdatke za prehranu, stanovanje, prijevoz, higijenu, odijevanje, obrazovanje i kulturu. Cilj je sindikalnom košaricom pratiti kretanje minimalnih mjesečnih izdataka prijeko potrebnih za pokrivanje osnovnih egzistencijalnih potreba.

Košarica za srpanj iznosi 6.314,39 kn, a košarica za obitelj u podstanarstvu iznosi 7.982,99 kn.

Ako obitelj posjeduje osobni automobil, tada minimalni mjesečni izdaci za prijevoz i održavanje automobila iznose 885,58 kuna.




**SINDIKALNA KOŠARICA ZA REPUBLIKU HRVATSKU
U SRPNJU 2009. (USPOREDBA S LIPNJEM 2009.)**

Redni broj	Elementi sindikalne košarice	Sindikalna košarica za lipanj 2009.	Sindikalna košarica za srpanj 2009.	Razlika u kunama	Razlika u postotku
1.	Prehrana	2.364,42	2.326,62	-37,80	-1,60%
2.	Stanovanje	1.739,51	1.740,17	0,65	0,04%
3.	Prijevoz	568,72	568,72	0,00	0,00%
4.	Higijena	309,08	308,69	-0,39	-0,13%
5.	Odijevanje	615,77	616,35	0,58	0,09%
6.	Obrazovanje i kultura	753,81	753,84	0,03	0,00%
7.	UKUPNO	6.351,31	6.314,39	-36,92	-0,58%

Izvor: Savez samostalnih sindikata Hrvatske

Minimalni troškovi života, u Republici Hrvatskoj, u srpnju iznose 6.314,39 kuna. U prosječnoj potrošnji najveći udio ima prehrana koja čini 36,85 posto ukupnih troškova. Stanovanje čini 27,56 posto, odijevanje 9,76 posto, obrazovanje i kultura 11,94 posto, prijevoz 9,01 posto, a higijena 4,89 posto ukupnih troškova.

Prosječna isplaćena neto plaća u Republici Hrvatskoj u svibnju 2009., prema podacima DZS-a, povišena je u odnosu na travanj 2009.godine za 31,00 kunu i iznosila je 5.326,00 kuna. Prosječnom isplaćenom neto plaćom može se pokriti samo 84,34 posto troškova života.



SINDIKALNA KOŠARICA ZA REPUBLIKU HRVATSKU OBITELJI KOJA JE PODSTANAR U SRPNJU 2009. (USPOREDBA S LIPNJEM 2009.)


Redni broj	Elementi sindikalne košarice	Sindikalna košarica za lipanj 2009.	Sindikalna košarica za srpanj 2009.	Razlika u kunama	Razlika u postotku
1.	Prehrana	2.364,42	2.326,62	-37,80	-1,60%
2.	Stanovanje	3.404,88	3.408,77	3,89	0,11%
3.	Prijevoz	568,72	568,72	0,00	0,00%
4.	Higijena	309,08	308,69	-0,39	-0,13%
5.	Odijevanje	615,77	616,35	0,58	0,09%
6.	Obrazovanje i kultura	753,81	753,84	0,03	0,00%
7.	UKUPNO	8.016,68	7.982,99	-33,69	-0,42%

Izvor: Savez samostalnih sindikata Hrvatske

Minimalni troškovi života obitelji koja je podstanar, u Republici Hrvatskoj, u srpnju iznose 7.982,99 kuna. U prosječnoj potrošnji najveći udio ima stanovanje koje čini 42,70 posto ukupnih troškova. Prehrana čini 29,14 posto, obrazovanje i kultura 9,44 posto, odijevanje 7,72 posto, prijevoz 7,12 posto, a higijena 3,87 posto ukupnih troškova.

Prosječna isplaćena neto plaća u Republici Hrvatskoj, prema podacima DZS-a, u svibnju 2009. iznosila je 5.326,00 kuna i njome obitelj koja je podstanar može pokriti samo 66,71 posto troškova života.

Ako obitelj posjeduje osobni automobil, tada minimalni mjesečni izdaci za prijevoz i održavanje automobila iznose 885,58 kuna.



SINDIKALNA KOŠARICA ZA DVOJE UMIROVLJENIKA ZA REPUBLIKU HRVATSKU U SRPNJU 2009. (USPOREDBA S LIPNJEM 2009.)

Redni broj	Elementi sindikalne košarice	Košarica za lipanj 2009.	Košarica za srpanj 2009.	Razlika u kunama	Razlika u postotku
1.	Prehrana	1.418,65	1.395,97	-22,68	-1,60%
2.	Stanovanje	1.478,58	1.479,14	0,56	0,04%
3.	Prijevoz	60,00	60,00	0,00	0,00%
4.	Higijena i zdravlje	294,54	294,35	-0,19	-0,07%
5.	Odijevanje	215,52	215,72	0,20	0,09%
6.	Obrazovanje i kultura	150,76	150,77	0,01	0,00%
7.	UKUPNO	3.618,06	3.595,95	-22,11	-0,61%

Izvor: Savez samostalnih sindikata Hrvatske

Minimalni troškovi života za dvoje umirovljenika, u Republici Hrvatskoj, u srpanju iznose 3.595,95 kuna. U prosječnoj potrošnji najveći udio ima stanovanje koje čini 41,13 posto ukupnih troškova. Prehrana čini 38,82 posto, obrazovanje i kultura 4,19 posto, odijevanje 6,00 posto, prijevoz 1,67 posto, a higijena i zdravlje 8,19 posto ukupnih troškova.

Prosječna isplaćena mirovina u Republici Hrvatskoj, prema podacima HZMO-a, u lipnju 2009. iznosila je 2.166,01 kunu i njome dvoje umirovljenika može pokriti samo 60,23 posto troškova života.

Iznosi košarica po županijama u srpnju 2009. godine

Županija	košarica		
	lipanj 2009.	srpanj 2009.	
ZAGREBAČKA	6.708,62	6.558,80	
KRAPINSKO-ZAGORSKA	5.761,40	5.721,97	
SISAČKO-MOSLAVAČKA	6.264,19	6.187,68	
KARLOVAČKA	6.406,75	6.365,11	
VARAŽDINSKA	6.814,69	6.551,54	
KOPRIVNIČKO-KRIŽEVAČKA	6.036,20	5.947,77	
BJELOVARSKO-BILOGORSKA	6.257,60	6.194,52	
PRIMORSKO-GORANSKA	6.741,78	6.814,11	
LIČKO-SENJSKA	5.876,25	5.876,25	
VIROVITIČKO-PODRAVSKA	6.236,00	6.246,00	
POŽEŠKO-SLAVONSKA	5.535,50	5.594,14	
BRODSKO-POSAVSKA	5.912,41	5.866,41	
ZADARSKA	5.729,45	5.729,45	
OSJEČKO-BARANJSKA	6.124,16	6.124,16	
ŠIBENSKO-KNINSKA	6.992,66	6.973,21	najviša
VUKOVARSKO-SRIJEMSKA	5.341,53	5.341,53	najniža
SPLITSKO-DALMATINSKA	6.372,72	6.336,38	
ISTARSKA	6.815,49	6.811,15	
DUBROVAČKO-NERETVANSKA	6.134,50	6.134,50	
MEĐIMURSKA	6.940,57	6.956,97	
GRAD ZAGREB	6.799,77	6.763,19	
UKUPNO HRVATSKA	6.351,31	6.242,61	

Ana Knežević,
predsjednica SSSH