


Zagreb, 31. kolovoza 2009.

Predmet: Izračun sindikalne košarice za Republiku Hrvatsku u kolovozu 2009. godine

Savez samostalnih sindikata Hrvatske mjesečno računa sindikalnu košaricu za četveročlanu radničku obitelj i ona sadrži minimalne mjesečne izdatke za prehranu, stanovanje, prijevoz, higijenu, odijevanje, obrazovanje i kulturu. Cilj je sindikalnom košaricom pratiti kretanje minimalnih mjesečnih izdataka prijeko potrebnih za pokrivanje osnovnih egzistencijalnih potreba.

Košarica za kolovoz iznosi 6.316,01 kn, a košarica za obitelj u podstanarstvu iznosi 7.984,89 kn.

Ako obitelj posjeduje osobni automobil, tada minimalni mjesečni izdaci za prijevoz i održavanje automobila iznose 901,82 kune.




**SINDIKALNA KOŠARICA ZA REPUBLIKU HRVATSKU
U KOLOVOZU 2009. (USPOREDBA SA SRPNJEM 2009.)**

| Redni broj | Elementi sindikalne košarice | Sindikalna košarica za srpanj 2009. | Sindikalna košarica za kolovoz 2009. | Razlika u kunama | Razlika u postotku |
|------------|------------------------------|-------------------------------------|--------------------------------------|------------------|--------------------|
| 1. | Prehrana | 2.326,62 | 2.311,76 | -14,86 | -0,64% |
| 2. | Stanovanje | 1.740,17 | 1.743,10 | 2,93 | 0,17% |
| 3. | Prijevoz | 568,72 | 568,72 | 0,00 | 0,00% |
| 4. | Higijena | 308,69 | 316,86 | 8,16 | 2,64% |
| 5. | Odijevanje | 616,35 | 616,60 | 0,26 | 0,04% |
| 6. | Obrazovanje i kultura | 753,84 | 758,97 | 5,13 | 0,68% |
| 7. | UKUPNO | 6.314,39 | 6.316,01 | 1,62 | 0,03% |

Izvor: Savez samostalnih sindikata Hrvatske

Minimalni troškovi života, u Republici Hrvatskoj, u kolovozu iznose 6.316,01 kunu. U prosječnoj potrošnji najveći udio ima prehrana koja čini 36,60 posto ukupnih troškova. Stanovanje čini 27,60 posto, odijevanje 9,76 posto, obrazovanje i kultura 12,02 posto, prijevoz 9,00 posto, a higijena 5,02 posto ukupnih troškova.

Prosječna isplaćena neto plaća u Republici Hrvatskoj u lipnju 2009., prema podacima DZS-a, povišena je u odnosu na svibanj 2009.godine za 44,00 kune i iznosila je 5.370,00 kuna. Prosječnom isplaćenom neto plaćom može se pokriti samo 85,02 posto troškova života.



SINDIKALNA KOŠARICA ZA REPUBLIKU HRVATSKU OBITELJI KOJA JE PODSTANAR U KOLOVOZU 2009. (USPOREDBA SA SRPNJEM 2009.)


| Redni broj | Elementi sindikalne košarice | Sindikalna košarica za srpanj 2009. | Sindikalna košarica za kolovoz 2009. | Razlika u kunama | Razlika u postotku |
|------------|------------------------------|-------------------------------------|--------------------------------------|------------------|--------------------|
| 1. | Prehrana | 2.326,62 | 2.311,76 | -14,86 | -0,64% |
| 2. | Stanovanje | 3.408,77 | 3.411,98 | 3,21 | 0,09% |
| 3. | Prijevoz | 568,72 | 568,72 | 0,00 | 0,00% |
| 4. | Higijena | 308,69 | 316,86 | 8,16 | 2,64% |
| 5. | Odijevanje | 616,35 | 616,60 | 0,26 | 0,04% |
| 6. | Obrazovanje i kultura | 753,84 | 758,97 | 5,13 | 0,68% |
| 7. | UKUPNO | 7.982,99 | 7.984,89 | 1,90 | 0,02% |

Izvor: Savez samostalnih sindikata Hrvatske

Minimalni troškovi života obitelji koja je podstanar, u Republici Hrvatskoj, u kolovozu iznose 7.984,89 kuna. U prosječnoj potrošnji najveći udio ima stanovanje koje čini 42,73 posto ukupnih troškova. Prehrana čini 28,95 posto, obrazovanje i kultura 9,51 posto, odijevanje 7,72 posto, prijevoz 7,12 posto, a higijena 3,97 posto ukupnih troškova.

Prosječna isplaćena neto plaća u Republici Hrvatskoj, prema podacima DZS-a, u lipnju 2009. iznosila je 5.370,00 kuna i njome obitelj koja je podstanar može pokriti samo 67,25 posto troškova života.

Ako obitelj posjeduje osobni automobil, tada minimalni mjesečni izdaci za prijevoz i održavanje automobila iznose 901,82 kune.



SINDIKALNA KOŠARICA ZA DVOJE UMIROVLJENIKA ZA REPUBLIKU HRVATSKU U KOLOVOZU 2009. (USPOREDBA SA SRPNJEM 2009.)

| Redni broj | Elementi sindikalne košarice | Košarica za srpanj 2009. | Košarica za kolovoz 2009. | Razlika u kunama | Razlika u postotku |
|------------|------------------------------|--------------------------|---------------------------|------------------|--------------------|
| 1. | Prehrana | 1.395,97 | 1.387,06 | -8,91 | -0,64% |
| 2. | Stanovanje | 1.479,14 | 1.481,63 | 2,49 | 0,17% |
| 3. | Prijevoz | 60,00 | 60,00 | 0,00 | 0,00% |
| 4. | Higijena i zdravlje | 294,35 | 298,43 | 4,08 | 1,39% |
| 5. | Odijevanje | 215,72 | 215,81 | 0,09 | 0,04% |
| 6. | Obrazovanje i kultura | 150,77 | 151,79 | 1,03 | 0,68% |
| 7. | UKUPNO | 3.595,95 | 3.594,72 | -1,22 | -0,03% |

Izvor: Savez samostalnih sindikata Hrvatske

Minimalni troškovi života za dvoje umirovljenika, u Republici Hrvatskoj, u kolovozu iznose 3.594,72 kune. U prosječnoj potrošnji najveći udio ima stanovanje koje čini 41,22 posto ukupnih troškova. Prehrana čini 38,59 posto, obrazovanje i kultura 4,22 posto, odijevanje 6,00 posto, prijevoz 1,67 posto, a higijena i zdravlje 8,30 posto ukupnih troškova.

Prosječna isplaćena mirovina u Republici Hrvatskoj, prema podacima HZMO-a, u srpnju 2009. iznosila je 2.148,00 kuna i njome dvoje umirovljenika može pokriti samo 59,75 posto troškova života.

Iznosi košarica po županijama u kolovozu 2009. godine

| Županija | košarica | | |
|------------------------|-----------------|-----------------|----------------|
| | srpanj 2009. | Kolovoz 2009. | |
| ZAGREBAČKA | 6.558,80 | 6.613,46 | |
| KRAPINSKO-ZAGORSKA | 5.721,97 | 5.738,74 | |
| SISAČKO-MOSLAVAČKA | 6.187,68 | 6.157,15 | |
| KARLOVAČKA | 6.365,11 | 6.369,97 | |
| VARAŽDINSKA | 6.551,54 | 6.537,08 | |
| KOPRIVNIČKO-KRIŽEVAČKA | 5.947,77 | 5.820,77 | |
| BJELOVARSKO-BILOGORSKA | 6.194,52 | 6.236,20 | |
| PRIMORSKO-GORANSKA | 6.814,11 | 6.793,11 | |
| LIČKO-SENJSKA | 5.876,25 | 5.876,25 | |
| VIROVITIČKO-PODRAVSKA | 6.246,00 | 6.262,00 | |
| POŽEŠKO-SLAVONSKA | 5.594,14 | 5.594,41 | |
| BRODSKO-POSAVSKA | 5.866,41 | 5.856,41 | |
| ZADARSKA | 5.729,45 | 5.694,23 | |
| OSJEČKO-BARANJSKA | 6.124,16 | 6.083,58 | |
| ŠIBENSKO-KNINSKA | 6.973,21 | 7.075,75 | najviša |
| VUKOVARSKO-SRIJEMSKA | 5.341,53 | 5.405,13 | najniža |
| SPLITSKO-DALMATINSKA | 6.336,38 | 6.380,99 | |
| ISTARSKA | 6.811,15 | 6.821,25 | |
| DUBROVAČKO-NERETVANSKA | 6.134,50 | 6.086,35 | |
| MEDIMURSKA | 6.956,97 | 6.989,08 | |
| GRAD ZAGREB | 6.763,19 | 6.747,03 | |
| UKUPNO HRVATSKA | 6.242,61 | 6.316,01 | |

**Ana Knežević,
predsjednica SSSH**