

Zagreb, 27. rujna 2007.


**Predmet: Izračun sindikalne košarice za Republiku Hrvatsku u rujnu 2007. godine**

Savez samostalnih sindikata Hrvatske mjesečno računa sindikalnu košaricu za četveročlanu radničku obitelj i ona sadrži minimalne mjesečne izdatke za prehranu, stanovanje, prijevoz, higijenu, odijevanje, obrazovanje i kulturu. Cilj je sindikalnom košaricom pratiti kretanje minimalnih mjesečnih izdataka prijeko potrebnih za pokrivanje osnovnih egzistencijalnih potreba.

Sindikalna se košarica po svojem iznosu razlikuje od regije do regije, pa je tako u rujnu najskuplja u regiji jugozapadne Hrvatske, dok je najjeftinija u središnjoj Hrvatskoj.

Košarica za rujnu iznosi 5.729,42 kn, a košarica za obitelj u podstanarstvu iznosi 7.265,95 kn.

Ako obitelj posjeduje osobni automobil, tada minimalni mjesečni izdaci za prijevoz i održavanje automobila iznose 895,27 kuna.




**SINDIKALNA KOŠARICA ZA REPUBLIKU HRVATSKU  
U RUJNU 2007. (USPOREDBA S KOLOVOZOM 2007.)**

Redni broj	Elementi sindikalne košarice	Sindikalna košarica za kolovoz 2007.	Sindikalna košarica za rujan 2007.	Razlika u kunama	Razlika u postotku
1.	Prehrana	1.997,38	2.029,81	32,43	1,62%
2.	Stanovanje	1.640,31	1.645,68	5,38	0,33%
3.	Prijevoz	490,50	493,01	2,51	0,51%
4.	Higijena	254,15	252,06	-2,08	-0,82%
5.	Odijevanje	557,90	563,36	5,46	0,98%
6.	Obrazovanje i kultura	755,30	745,49	-9,81	-1,30%
7.	<b>UKUPNO</b>	<b>5.695,54</b>	<b>5.729,42</b>	<b>33,88</b>	<b>0,59%</b>

Izvor: Savez samostalnih sindikata Hrvatske

Minimalni troškovi života, u Republici Hrvatskoj, u rujnu iznose 5.729,42 kune. U prosječnoj potrošnji najveći udio ima prehrana koja čini 35,43 posto ukupnih troškova. Stanovanje čini 28,72 posto, odijevanje 9,83 posto, obrazovanje i kultura 13,01 posto, prijevoz 8,60 posto, a higijena 4,40 posto ukupnih troškova.

Prosječna isplaćena neto plaća u Republici Hrvatskoj u srpnju 2007., prema podacima Financijske agencije, snižena je u odnosu na lipanj 2007. za 75 kuna i iznosila je 4.663,00 kune. Prosječnom isplaćenom neto plaćom može se pokriti samo 81,38 posto troškova života.



**SINDIKALNA KOŠARICA ZA REPUBLIKU HRVATSKU OBITELJI KOJA JE PODSTANAR U RUJNU 2007. (USPOREDBA S KOLOVOZOM 2007.)**


Redni broj	Elementi sindikalne košarice	Sindikalna košarica za kolovoz 2007.	Sindikalna košarica za rujan 2007.	Razlika u kunama	Razlika u postotku
1.	Prehrana	1.997,38	2.029,81	32,43	1,62%
2.	Stanovanje	3.177,75	3.182,21	4,46	0,14%
3.	Prijevoz	490,50	493,01	2,51	0,51%
4.	Higijena	254,15	252,06	-2,08	-0,82%
5.	Odijevanje	557,90	563,36	5,46	0,98%
6.	Obrazovanje i kultura	755,30	745,49	-9,81	-1,30%
7.	<b>UKUPNO</b>	<b>7.232,98</b>	<b>7.265,95</b>	<b>32,96</b>	<b>0,46%</b>

Izvor: Savez samostalnih sindikata Hrvatske

Minimalni troškovi života obitelji koja je podstanar, u Republici Hrvatskoj, u rujnu iznose 7.232,98 kuna. U prosječnoj potrošnji najveći udio ima stanovanje koje čini 43,80 posto ukupnih troškova. Prehrana čini 27,94 posto, obrazovanje i kultura 10,26 posto, odijevanje 7,75 posto, prijevoz 6,79 posto, a higijena 3,47 posto ukupnih troškova.

Prosječna isplaćena neto plaća u Republici Hrvatskoj, prema podacima Financijske agencije, u srpnju 2007. iznosila je 4.663,00 kune i njome obitelj koja je podstanar može pokriti samo 64,17 posto troškova života.

Ako obitelj posjeduje osobni automobil, tada minimalni mjesečni izdaci za prijevoz i održavanje automobila iznose 895,27 kuna.



SINDIKALNA KOŠARICA ZA DVOJE UMIROVLJENIKA ZA REPUBLIKU HRVATSKU U RUJNU 2007.

Redni broj	Elementi sindikalne košarice	Košarica za kolovoz 2007.	Košarica za rujan 2007.	Razlika u kunama	Razlika u postotku
1.	Prehrana		1.217,89		
2.	Stanovanje		1.398,83		
3.	Prijevoz		60,00		
4.	Higijena i zdravlje		266,03		
5.	Odijevanje		197,18		
6.	Obrazovanje i kultura		149,10		
7.	<b>UKUPNO</b>		<b>3.289,02</b>		

Izvor: Savez samostalnih sindikata Hrvatske

Minimalni troškovi života za dvoje umirovljenika, u Republici Hrvatskoj, u rujnu iznose 3.289,02 kune. U prosječnoj potrošnji najveći udio ima stanovanje koje čini 42,53 posto ukupnih troškova. Prehrana čini 37,03 posto, obrazovanje i kultura 4,53 posto, odijevanje 5,99 posto, prijevoz 1,82 posto, a higijena i zdravlje 8,09 posto ukupnih troškova.

Prosječna isplaćena mirovina u Republici Hrvatskoj, prema podacima HZMO-a, u srpnju 2007. iznosila je 1.913,75 kuna i njome obitelj može pokriti samo 58,18 posto troškova života.

## SINDIKALNA KOŠARICA PO REGIJAMA :

### 1. Zagreb i Zagrebačka županija

Sindikalna košarica- 5.918,94 kune

Sindikalna košarica obitelji koja je podstanar- 7.797,62 kune

### 2. Slavonija i Baranja

(Osječko-baranjska, Brodsko- posavska, Virovitičko- podravska, Vukovarsko-srijemska, Požeško- slavonska županija)

Sindikalna košarica- 5.505,01 kunu

Sindikalna košarica obitelji koja je podstanar- 6.909,53 kune

### 3. Sjeverozapadna Hrvatska

(Varaždinska, Krapinsko- zagorska, Koprivničko- križevačka, Međimurska županija)

Sindikalna košarica- 5.763,37 kuna

Sindikalna košarica obitelji koja je podstanar- 7.235,13 kuna

### 4. Jugozapadna Hrvatska

(Primorsko- goranska, Ličko- senjska, Istarska županija)

Sindikalna košarica- 6.117,35 kuna

Sindikalna košarica obitelji koja je podstanar- 7.951,26 kuna

### 5. Središnja Hrvatska

(Sisačko- moslavačka, Karlovačka, Bjelovarsko- bilogorska županija)

Sindikalna košarica- 5.652,24 kune

Sindikalna košarica obitelji koja je podstanar- 6.705,41 kunu

### 6. Dalmacija

(Splitsko- dalmatinska, Zadarska, Šibensko- kninska, Dubrovačko-neretvanska županija)

Sindikalna košarica- 5.675,67 kuna

Sindikalna košarica obitelji koja je podstanar- 7.067,05 kuna

## SINDIKALNA KOŠARICA PO ŽUPANIJAMA:

Županija	rujan 2007.	
	sindikalna košarica za rujn	prosječna neto plaća u srpnju
ZAGREBAČKA	5.622,73	
KRAPINSKO-ZAGORSKA	5.015,81	
SISAČKO-MOSLAVAČKA	5.738,98	
KARLOVAČKA	5.662,77	
VARAŽDINSKA	6.150,05	
KOPRIVNIČKO-KRIŽEVAČKA	5.264,35	
BJELOVARSKO-BILOGORSKA	5.520,17	
PRIMORSKO-GORANSKA	6.103,75	
LIČKO-SENJSKA	5.867,25	
VIROVITIČKO-PODRAVSKA	5.843,69	
POŽEŠKO-SLAVONSKA	5.300,86	
BRODSKO-POSAVSKA	5.620,40	
ZADARSKA	5.404,94	
OSJEČKO-BARANJSKA	5.679,86	
ŠIBENSKO-KNINSKA	5.962,56	
VUKOVARSKO-SRIJEMSKA	5.054,27	
SPLITSKO-DALMATINSKA	5.645,56	
ISTARSKA	6.202,54	
DUBROVAČKO-NERETVANSKA	5.882,70	
MEĐIMURSKA	6.583,64	
GRAD ZAGREB	6036,68	
<b>UKUPNO HRVATSKA</b>	<b>5.729,42</b>	<b>4.663,00</b>

Izvor: SSSH, Fina

predsjednica SSSH  
**Ana Knežević**