


Zagreb, 30. rujna 2009.

Predmet: Izračun sindikalne košarice za Republiku Hrvatsku u rujnu 2009. godine

Savez samostalnih sindikata Hrvatske mjesečno računa sindikalnu košaricu za četveročlanu radničku obitelj i ona sadrži minimalne mjesečne izdatke za prehranu, stanovanje, prijevoz, higijenu, odijevanje, obrazovanje i kulturu. Cilj je sindikalnom košaricom pratiti kretanje minimalnih mjesečnih izdataka prijeko potrebnih za pokrivanje osnovnih egzistencijalnih potreba.

Košarica za rujna iznosi 6.347,34 kn, a košarica za obitelj u podstanarstvu iznosi 8.026,76 kn.

Ako obitelj posjeduje osobni automobil, tada minimalni mjesečni izdaci za prijevoz i održavanje automobila iznose 880,47 kuna.




**SINDIKALNA KOŠARICA ZA REPUBLIKU HRVATSKU
U RUJNU 2009. (USPOREDBA S KOLOVOZOM 2009.)**

Redni broj	Elementi sindikalne košarice	Sindikalna košarica za kolovoz 2009.	Sindikalna košarica za rujan 2009.	Razlika u kunama	Razlika u postotku
1.	Prehrana	2.311,76	2.256,07	-55,69	-2,41%
2.	Stanovanje	1.743,10	1.755,23	12,13	0,70%
3.	Prijevoz	568,72	569,00	0,28	0,05%
4.	Higijena	316,86	320,80	3,95	1,25%
5.	Odijevanje	616,60	616,74	0,13	0,02%
6.	Obrazovanje i kultura	758,97	829,50	70,53	9,29%
7.	UKUPNO	6.316,01	6.347,34	31,33	0,50%

Izvor: Savez samostalnih sindikata Hrvatske

Minimalni troškovi života, u Republici Hrvatskoj, u rujnu iznose 6.347,34 kune. U prosječnoj potrošnji najveći udio ima prehrana koja čini 35,54 posto ukupnih troškova. Stanovanje čini 27,65 posto, odijevanje 9,72 posto, obrazovanje i kultura 13,07 posto, prijevoz 8,96 posto, a higijena 5,05 posto ukupnih troškova.

Prosječna isplaćena neto plaća u Republici Hrvatskoj u srpnju 2009., prema podacima DZS-a, snižena je u odnosu na lipanj 2009. godine za 62,00 kune i iznosila je 5.308,00 kuna. Prosječnom isplaćenom neto plaćom može se pokriti samo 83,62 posto troškova života.



SINDIKALNA KOŠARICA ZA REPUBLIKU HRVATSKU OBITELJI KOJA JE PODSTANAR U RUJNU 2009. (USPOREDBA S KOLOVOZOM 2009.)


Redni broj	Elementi sindikalne košarice	Sindikalna košarica za kolovoz 2009.	Sindikalna košarica za rujan 2009.	Razlika u kunama	Razlika u postotku
1.	Prehrana	2.311,76	2.256,07	-55,69	-2,41%
2.	Stanovanje	3.411,98	3.434,65	22,68	0,66%
3.	Prijevoz	568,72	569,00	0,28	0,05%
4.	Higijena	316,86	320,80	3,95	1,25%
5.	Odijevanje	616,60	616,74	0,13	0,02%
6.	Obrazovanje i kultura	758,97	829,50	70,53	9,29%
7.	UKUPNO	7.984,89	8.026,76	41,87	0,52%

Izvor: Savez samostalnih sindikata Hrvatske

Minimalni troškovi života obitelji koja je podstanar, u Republici Hrvatskoj, u rujnu iznose 8.026,76 kuna. U prosječnoj potrošnji najveći udio ima stanovanje koje čini 42,79 posto ukupnih troškova. Prehrana čini 28,11 posto, obrazovanje i kultura 10,33 posto, odijevanje 7,68 posto, prijevoz 7,09 posto, a higijena 4,00 posto ukupnih troškova.

Prosječna isplaćena neto plaća u Republici Hrvatskoj, prema podacima DZS-a, u srpnju 2009. iznosila je 5.308,00 kuna i njome obitelj koja je podstanar može pokriti samo 66,12 posto troškova života.

Ako obitelj posjeduje osobni automobil, tada minimalni mjesečni izdaci za prijevoz i održavanje automobila iznose 880,47 kuna.



SINDIKALNA KOŠARICA ZA DVOJE UMIROVLJENIKA ZA REPUBLIKU HRVATSKU U RUJNU 2009. (USPOREDBA S KOLOVOZOM 2009.)

Redni broj	Elementi sindikalne košarice	Košarica za kolovoz 2009.	Košarica za rujan 2009.	Razlika u kunama	Razlika u postotku
1.	Prehrana	1.387,06	1.353,64	-33,41	-2,41%
2.	Stanovanje	1.481,63	1.491,94	10,31	0,70%
3.	Prijevoz	60,00	60,00	0,00	0,00%
4.	Higijena i zdravlje	298,43	300,40	1,97	0,66%
5.	Odijevanje	215,81	215,86	0,05	0,02%
6.	Obrazovanje i kultura	151,79	165,90	14,11	9,29%
7.	UKUPNO	3.594,72	3.587,75	-6,98	-0,19%

Izvor: Savez samostalnih sindikata Hrvatske

Minimalni troškovi života za dvoje umirovljenika, u Republici Hrvatskoj, u rujnu iznose 3.587,75 kuna. U prosječnoj potrošnji najveći udio ima stanovanje koje čini 41,58 posto ukupnih troškova. Prehrana čini 37,73 posto, obrazovanje i kultura 4,62 posto, odijevanje 6,02 posto, prijevoz 1,67 posto, a higijena i zdravlje 8,37 posto ukupnih troškova.

Prosječna isplaćena mirovina u Republici Hrvatskoj, prema podacima HZMO-a, u kolovozu 2009. iznosila je 2.172,68 kuna i njome dvoje umirovljenika može pokriti samo 60,55 posto troškova života.

Iznosi košarica po županijama u rujnu 2009. godine

Županija	košarica		
	kolovoz 2009.	rujan 2009.	
ZAGREBAČKA	6.613,46	6.707,46	
KRAPINSKO-ZAGORSKA	5.738,74	5.749,75	
SISAČKO-MOSLAVAČKA	6.157,15	6.162,82	
KARLOVAČKA	6.369,97	6.389,77	
VARAŽDINSKA	6.537,08	6.536,78	
KOPRIVNIČKO-KRIŽEVAČKA	5.820,77	5.818,25	
BJELOVARSKO-BILOGORSKA	6.236,20	6.262,32	
PRIMORSKO-GORANSKA	6.793,11	6.965,18	
LIČKO-SENJSKA	5.876,25	5.947,20	
VIROVITIČKO-PODRAVSKA	6.262,00	6.317,59	
POŽEŠKO-SLAVONSKA	5.594,41	5.605,55	
BRODSKO-POSAVSKA	5.856,41	5.894,16	
ZADARSKA	5.694,23	5.701,79	
OSJEČKO-BARANJSKA	6.083,58	6.100,00	
ŠIBENSKO-KNINSKA	7.075,75	6.715,14	
VUKOVARSKO-SRIJEMSKA	5.405,13	5.450,78	<u>najniža</u>
SPLITSKO-DALMATINSKA	6.380,99	6.526,61	
ISTARSKA	6.821,25	6.981,96	<u>najviša</u>
DUBROVAČKO-NERETVANSKA	6.086,35	6.164,16	
MEDIMURSKA	6.989,08	6.822,13	
GRAD ZAGREB	6.747,03	6.703,96	
UKUPNO HRVATSKA	6.316,01	6.347,34	

**Ana Knežević,
predsjednica SSSH**