


Zagreb, 30. listopada 2009.

Predmet: Izračun sindikalne košarice za Republiku Hrvatsku u listopadu 2009. godine

Savez samostalnih sindikata Hrvatske mjesečno računa sindikalnu košaricu za četveročlanu radničku obitelj i ona sadrži minimalne mjesečne izdatke za prehranu, stanovanje, prijevoz, higijenu, odijevanje, obrazovanje i kulturu. Cilj je sindikalnom košaricom pratiti kretanje minimalnih mjesečnih izdataka prijeko potrebnih za pokrivanje osnovnih egzistencijalnih potreba.

Košarica za listopad iznosi 6.334,27 kn, a košarica za obitelj u podstanarstvu iznosi 7.990,46 kn.

Ako obitelj posjeduje osobni automobil, tada minimalni mjesečni izdaci za prijevoz i održavanje automobila iznose 883,53 kune.




**SINDIKALNA KOŠARICA ZA REPUBLIKU HRVATSKU
U LISTOPADU 2009. (USPOREDBA S RUJNOM 2009.)**

Redni broj	Elementi sindikalne košarice	Sindikalna košarica za rujan 2009.	Sindikalna košarica za listopad 2009.	Razlika u kunama	Razlika u postotku
1.	Prehrana	2.256,07	2.233,30	-22,77	-1,01%
2.	Stanovanje	1.755,23	1.763,64	8,41	0,48%
3.	Prijevoz	569,00	575,12	6,12	1,08%
4.	Higijena	320,80	310,80	-10,00	-3,12%
5.	Odijevanje	616,74	620,46	3,72	0,60%
6.	Obrazovanje i kultura	829,50	830,95	1,45	0,18%
7.	UKUPNO	6.347,34	6.334,27	-13,06	-0,21%

Izvor: Savez samostalnih sindikata Hrvatske

Minimalni troškovi života, u Republici Hrvatskoj, u rujnu iznose 6.334,27 kuna. U prosječnoj potrošnji najveći udio ima prehrana koja čini 35,26 posto ukupnih troškova. Stanovanje čini 27,84 posto, odijevanje 9,80 posto, obrazovanje i kultura 13,12 posto, prijevoz 9,08 posto, a higijena 4,91 posto ukupnih troškova.

Prosječna isplaćena neto plaća u Republici Hrvatskoj u kolovozu 2009., prema podacima DZS-a, snižena je u odnosu na srpanj 2009. godine za 41,00 kunu i iznosila je 5.267,00 kuna. Prosječnom isplaćenom neto plaćom može se pokriti samo 83,15 posto troškova života.



SINDIKALNA KOŠARICA ZA REPUBLIKU HRVATSKU OBITELJI KOJA JE PODSTANAR U LISTOPADU 2009. (USPOREDBA S RUJNOM 2009.)


Redni broj	Elementi sindikalne košarice	Sindikalna košarica za rujan 2009.	Sindikalna košarica za listopad 2009.	Razlika u kunama	Razlika u postotku
1.	Prehrana	2.256,07	2.233,30	-22,77	-1,01%
2.	Stanovanje	3.434,65	3.419,82	-14,84	-0,43%
3.	Prijevoz	569,00	575,12	6,12	1,08%
4.	Higijena	320,80	310,80	-10,00	-3,12%
5.	Odijevanje	616,74	620,46	3,72	0,60%
6.	Obrazovanje i kultura	829,50	830,95	1,45	0,18%
7.	UKUPNO	8.026,76	7.990,46	-36,31	-0,45%

Izvor: Savez samostalnih sindikata Hrvatske

Minimalni troškovi života obitelji koja je podstanar, u Republici Hrvatskoj, u listopadu iznose 7.990,46 kuna. U prosječnoj potrošnji najveći udio ima stanovanje koje čini 42,80 posto ukupnih troškova. Prehrana čini 27,95 posto, obrazovanje i kultura 10,40 posto, odijevanje 7,77 posto, prijevoz 7,20 posto, a higijena 3,89 posto ukupnih troškova.

Prosječna isplaćena neto plaća u Republici Hrvatskoj, prema podacima DZS-a, u kolovozu 2009. iznosila je 5.267,00 kuna i njome obitelj koja je podstanar može pokriti samo 65,91 posto troškova života.

Ako obitelj posjeduje osobni automobil, tada minimalni mjesečni izdaci za prijevoz i održavanje automobila iznose 883,53 kune.



SINDIKALNA KOŠARICA ZA DVOJE UMIROVLJENIKA ZA REPUBLIKU HRVATSKU U LISTOPADU 2009. (USPOREDBA S RUJNOM 2009.)

Redni broj	Elementi sindikalne košarice	Košarica za rujan 2009.	Košarica za listopad 2009.	Razlika u kunama	Razlika u postotku
1.	Prehrana	1.353,64	1.339,98	-13,66	-1,01%
2.	Stanovanje	1.491,94	1.499,09	7,15	0,48%
3.	Prijevoz	60,00	60,00	0,00	0,00%
4.	Higijena i zdravlje	300,40	295,40	-5,00	-1,66%
5.	Odijevanje	215,86	217,16	1,30	0,60%
6.	Obrazovanje i kultura	165,90	166,19	0,29	0,18%
7.	UKUPNO	3.587,75	3.577,83	-9,92	-0,28%

Izvor: Savez samostalnih sindikata Hrvatske

Minimalni troškovi života za dvoje umirovljenika, u Republici Hrvatskoj, u listopadu iznose 3.577,83 kune. U prosječnoj potrošnji najveći udio ima stanovanje koje čini 41,90 posto ukupnih troškova. Prehrana čini 37,45 posto, obrazovanje i kultura 4,64 posto, odijevanje 6,07 posto, prijevoz 1,68 posto, a higijena i zdravlje 8,26 posto ukupnih troškova.

Prosječna isplaćena mirovina u Republici Hrvatskoj, prema podacima HZMO-a, u rujnu 2009. iznosila je 2.172,48 kuna i njome dvoje umirovljenika može pokriti samo 60,72 posto troškova života.

Iznosi košarica po županijama u listopadu 2009. godine

Županija	košarica		
	rujan 2009.	listopad 2009.	
ZAGREBAČKA	6.707,46	6.652,16	
KRAPINSKO-ZAGORSKA	5.749,75	5.822,50	
SISAČKO-MOSLAVAČKA	6.162,82	6.176,43	
KARLOVAČKA	6.389,77	6.322,48	
VARAŽDINSKA	6.536,78	6.577,29	
KOPRIVNIČKO-KRIŽEVAČKA	5.818,25	5.874,55	
BJELOVARSKO-BILOGORSKA	6.262,32	6.269,16	
PRIMORSKO-GORANSKA	6.965,18	7.001,63	<u>najviša</u>
LIČKO-SENJSKA	5.947,20	5.947,20	
VIROVITIČKO-PODRAVSKA	6.317,59	6.395,19	
POŽEŠKO-SLAVONSKA	5.605,55	5.615,49	
BRODSKO-POSAVSKA	5.894,16	5.864,16	
ZADARSKA	5.701,79	5.727,15	
OSJEČKO-BARANJSKA	6.100,00	6.100,18	
ŠIBENSKO-KNINSKA	6.715,14	6.622,45	
VUKOVARSKO-SRIJEMSKA	5.450,78	5.302,84	<u>najniža</u>
SPLITSKO-DALMATINSKA	6.526,61	6.549,79	
ISTARSKA	6.981,96	6.972,96	
DUBROVAČKO-NERETVANSKA	6.164,16	6.140,64	
MEDIMURSKA	6.822,13	6.819,18	
GRAD ZAGREB	6.703,96	6.649,16	
UKUPNO HRVATSKA	6.347,34	6.334,27	

**Ana Knežević,
predsjednica SSSH**