

Zagreb, 27. studenoga 2008.


Predmet: Izračun sindikalne košarice za Republiku Hrvatsku u studenome 2008. godine

Savez samostalnih sindikata Hrvatske mjesečno računa sindikalnu košaricu za četveročlanu radničku obitelj i ona sadrži minimalne mjesečne izdatke za prehranu, stanovanje, prijevoz, higijenu, odijevanje, obrazovanje i kulturu. Cilj je sindikalnom košaricom pratiti kretanje minimalnih mjesečnih izdataka prijeko potrebnih za pokrivanje osnovnih egzistencijalnih potreba.

Sindikalna se košarica po svojem iznosu razlikuje od regije do regije, pa je tako u studenome najskuplja u Zagrebu i Zagrebačkoj županiji, dok je najjeftinija u Slavoniji i Baranji.

Košarica za studeni iznosi 6.251,00 kn, a košarica za obitelj u podstanarstvu iznosi 7.805,65 kn.

Ako obitelj posjeduje osobni automobil, tada minimalni mjesečni izdaci za prijevoz i održavanje automobila iznose 877,59 kuna.




**SINDIKALNA KOŠARICA ZA REPUBLIKU HRVATSKU
U STUDENOME 2008. (USPOREDBA S LISTOPADOM 2008.)**

Redni broj	Elementi sindikalne košarice	Sindikalna košarica za listopad 2008.	Sindikalna košarica za studeni 2008.	Razlika u kunama	Razlika u postotku
1.	Prehrana	2.268,41	2.256,08	-12,34	99,46%
2.	Stanovanje	1.738,44	1.757,14	18,70	101,08%
3.	Prijevoz	571,92	571,92	0,00	100,00%
4.	Higijena	303,39	301,41	-1,98	99,35%
5.	Odijevanje	609,63	611,12	1,49	100,24%
6.	Obrazovanje i kultura	752,52	753,34	0,81	100,11%
7.	UKUPNO	6.244,32	6.251,00	6,68	100,11%

Izvor: Savez samostalnih sindikata Hrvatske

Minimalni troškovi života, u Republici Hrvatskoj, u studenome iznose 6.251,00 kuna. U prosječnoj potrošnji najveći udio ima prehrana koja čini 36,09 posto ukupnih troškova. Stanovanje čini 28,11 posto, odijevanje 9,78 posto, obrazovanje i kultura 12,05 posto, prijevoz 9,15 posto, a higijena 4,82 posto ukupnih troškova.

Prosječna isplaćena neto plaća u Republici Hrvatskoj u rujnu 2008., prema podacima Financijske agencije, snižena je u odnosu na kolovoz 2008. za 76,00 kuna i iznosila je 4.968,00 kuna. Prosječnom isplaćenom neto plaćom može se pokriti samo 79,47 posto troškova života.



SINDIKALNA KOŠARICA ZA REPUBLIKU HRVATSKU OBITELJI KOJA JE PODSTANAR U STUDENOME 2008. (USPOREDBA S LISTOPADOM 2008.)


Redni broj	Elementi sindikalne košarice	Sindikalna košarica za listopad 2008.	Sindikalna košarica za studeni 2008.	Razlika u kunama	Razlika u postotku
1.	Prehrana	2.268,41	2.256,08	-12,34	99,46%
2.	Stanovanje	3.345,49	3.311,79	-33,70	98,99%
3.	Prijevoz	571,92	571,92	0,00	100,00%
4.	Higijena	303,39	301,41	-1,98	99,35%
5.	Odijevanje	609,63	611,12	1,49	100,24%
6.	Obrazovanje i kultura	752,52	753,34	0,81	100,11%
7.	UKUPNO	7.851,36	7.805,65	-45,71	99,42%

Izvor: Savez samostalnih sindikata Hrvatske

Minimalni troškovi života obitelji koja je podstanar, u Republici Hrvatskoj, u studenome iznose 7.805,65 kuna. U prosječnoj potrošnji najveći udio ima stanovanje koje čini 42,43 posto ukupnih troškova. Prehrana čini 28,90 posto, obrazovanje i kultura 9,65 posto, odijevanje 7,76 posto, prijevoz 7,33 posto, a higijena 3,86 posto ukupnih troškova.

Prosječna isplaćena neto plaća u Republici Hrvatskoj, prema podacima Financijske agencije, u rujnu 2008. iznosila je 4.968,00 kuna i njome obitelj koja je podstanar može pokriti samo 63,64 posto troškova života.

Ako obitelj posjeduje osobni automobil, tada minimalni mjesečni izdaci za prijevoz i održavanje automobila iznose 877,59 kuna.



SINDIKALNA KOŠARICA ZA DVOJE UMIROVLJENIKA ZA REPUBLIKU HRVATSKU U STUDENOME 2008. (USPOREDBA S LISTOPADOM 2008.)

Redni broj	Elementi sindikalne košarice	Košarica za listopad 2008.	Košarica za studeni 2008.	Razlika u kunama	Razlika u postotku
1.	Prehrana	1.361,05	1.353,65	-7,40	-0,54%
2.	Stanovanje	1.477,68	1.493,57	15,89	1,08%
3.	Prijevoz	60,00	60,00	0,00	0,00%
4.	Higijena i zdravlje	291,70	290,71	-0,99	-0,34%
5.	Odijevanje	213,37	213,89	0,52	0,24%
6.	Obrazovanje i kultura	150,50	150,67	0,16	0,11%
7.	UKUPNO	3.554,29	3.562,48	8,19	0,23%

Izvor: Savez samostalnih sindikata Hrvatske

Minimalni troškovi života za dvoje umirovljenika, u Republici Hrvatskoj, u studenome iznose 3.562,48 kuna. U prosječnoj potrošnji najveći udio ima stanovanje koje čini 41,93 posto ukupnih troškova. Prehrana čini 38,00 posto, obrazovanje i kultura 4,23 posto, odijevanje 6,00 posto, prijevoz 1,68 posto, a higijena i zdravlje 8,16 posto ukupnih troškova.

Prosječna isplaćena mirovina u Republici Hrvatskoj, prema podacima HZMO-a, u listopadu 2008. iznosila je 2.130,77 kuna i njome dvoje umirovljenika može pokriti samo 59,81 posto troškova života.

Iznosi košarica po županijama u studenome 2008. godine

Županija	košarica	
	Listopad 2008.	Studen 2008.
ZAGREBAČKA	6.610,71	6.744,00
KRAPINSKO-ZAGORSKA	5.747,04	5.790,89
SISAČKO-MOSLAVAČKA	6.112,76	6.136,25
KARLOVAČKA	6.326,56	6.326,55
VARAŽDINSKA	6.750,10	6.756,50
KOPRIVNIČKO-KRIŽEVAČKA	5.373,71	5.581,14
BJELOVARSKO-BILOGORSKA	6.358,05	6.335,37
PRIMORSKO-GORANSKA	6.643,38	6.603,16
LIČKO-SENJSKA	5.867,25	5.867,25
VIROVITIČKO-PODRAVSKA	6.715,86	6.760,26
POŽEŠKO-SLAVONSKA	5.455,64	5.489,35
BRODSKO-POSAVSKA	5.976,81	5.891,85
ZADARSKA	5.577,80	5.518,15
OSJEČKO-BARANJSKA	5.982,02	6.025,02
ŠIBENSKO-KNINSKA	6.886,54	6.992,94
VUKOVARSKO-SRIJEMSKA	5.300,97	5.300,97
SPLITSKO-DALMATINSKA	6.176,02	6.144,60
ISTARSKA	6.505,13	6.660,23
DUBROVAČKO-NERETVANSKA	6.257,47	5.853,31
MEĐIMURSKA	6.870,93	6.812,36
GRAD ZAGREB	6.675,46	6.669,96
UKUPNO HRVATSKA	6.244,32	6.251,00

**Predsjednica SSSH
Ana Knežević**