



**SAVEZ
SAMOSTALNIH
SINDIKATA
HRVATSKE**

UNION OF AUTONOMOUS TRADE UNIONS OF CROATIA



10000 Zagreb • Trg kralja P. Krešimira IV. 2 • centrala: 46 55 111 • Ured Predsjedništva: 01/46 55 013, 46 55 616 • fax: 01/46 55 040 • e-mail: sssh@sssh.hr
www.sssh.hr • ž.r. Raiffeisen Bank Austria 2484008-1102644193 • MB 3271501


Zagreb, 3. prosinca 2009.

Predmet: Izračun sindikalne košarice za Republiku Hrvatsku u studenome 2009. godine

Savez samostalnih sindikata Hrvatske mjesečno računa sindikalnu košaricu za četveročlanu radničku obitelj i ona sadrži minimalne mjesečne izdatke za prehranu, stanovanje, prijevoz, higijenu, odijevanje, obrazovanje i kulturu. Cilj je sindikalnom košaricom pratiti kretanje minimalnih mjesečnih izdataka prijeko potrebnih za pokrivanje osnovnih egzistencijalnih potreba.

Košarica za studeni iznosi 6.362,20 kn, a košarica za obitelj u podstanarstvu iznosi 8.017,39 kn.

Ako obitelj posjeduje osobni automobil, tada minimalni mjesečni izdaci za prijevoz i održavanje automobila iznose 882,35 kuna.




**SINDIKALNA KOŠARICA ZA REPUBLIKU HRVATSKU
U STUDENOME 2009. (USPOREDBA S LISTOPADOM 2009.)**

Redni broj	Elementi sindikalne košarice	Sindikalna košarica za listopad 2009.	Sindikalna košarica za studeni 2009.	Razlika u kunama	Razlika u postotku
1.	Prehrana	2.233,30	2.235,47	2,17	0,10%
2.	Stanovanje	1.763,64	1.780,71	17,07	0,97%
3.	Prijevoz	575,12	575,12	0,00	0,00%
4.	Higijena	310,80	315,74	4,93	1,59%
5.	Odijevanje	620,46	620,80	0,34	0,06%
6.	Obrazovanje i kultura	830,95	834,35	3,41	0,41%
7.	UKUPNO	6.334,27	6.362,20	27,92	0,44%

Izvor: Savez samostalnih sindikata Hrvatske

Minimalni troškovi života, u Republici Hrvatskoj, u studenome iznose 6.362,20 kuna. U prosječnoj potrošnji najveći udio ima prehrana koja čini 35,14 posto ukupnih troškova. Stanovanje čini 27,99 posto, odijevanje 9,76 posto, obrazovanje i kultura 13,11 posto, prijevoz 9,04 posto, a higijena 4,96 posto ukupnih troškova.

Prosječna isplaćena neto plaća u Republici Hrvatskoj u rujnu 2009., prema podacima DZS-a, snižena je u odnosu na kolovoz 2009. godine za 31,00 kunu i iznosila je 5.236,00 kuna. Prosječnom isplaćenom neto plaćom može se pokriti samo 82,29 posto troškova života.



SINDIKALNA KOŠARICA ZA REPUBLIKU HRVATSKU OBITELJI KOJA JE PODSTANAR U STUDENOME 2009. (USPOREDBA S LISTOPADOM 2009.)


Redni broj	Elementi sindikalne košarice	Sindikalna košarica za listopad 2009.	Sindikalna košarica za studeni 2009.	Razlika u kunama	Razlika u postotku
1.	Prehrana	2.233,30	2.235,47	2,17	0,10%
2.	Stanovanje	3.419,82	3.435,90	16,08	0,47%
3.	Prijevoz	575,12	575,12	0,00	0,00%
4.	Higijena	310,80	315,74	4,93	1,59%
5.	Odijevanje	620,46	620,80	0,34	0,06%
6.	Obrazovanje i kultura	830,95	834,35	3,41	0,41%
7.	UKUPNO	7.990,46	8.017,39	26,93	0,34%

Izvor: Savez samostalnih sindikata Hrvatske

Minimalni troškovi života obitelji koja je podstanar, u Republici Hrvatskoj, u studenome iznose 8.017,39 kuna. U prosječnoj potrošnji najveći udio ima stanovanje koje čini 42,86 posto ukupnih troškova. Prehrana čini 27,88 posto, obrazovanje i kultura 10,41 posto, odijevanje 7,74 posto, prijevoz 7,17 posto, a higijena 3,94 posto ukupnih troškova.

Prosječna isplaćena neto plaća u Republici Hrvatskoj, prema podacima DZS-a, u rujnu 2009. iznosila je 5.236,00 kuna i njome obitelj koja je podstanar može pokriti samo 65,30 posto troškova života.

Ako obitelj posjeduje osobni automobil, tada minimalni mjesečni izdaci za prijevoz i održavanje automobila iznose 882,35 kuna.



SINDIKALNA KOŠARICA ZA DVOJE UMIROVLJENIKA ZA REPUBLIKU HRVATSKU U STUDENOME 2009. (USPOREDBA S LISTOPADOM 2009.)

Redni broj	Elementi sindikalne košarice	Košarica za listopad 2009.	Košarica za studeni 2009.	Razlika u kunama	Razlika u postotku
1.	Prehrana	1.339,98	1.341,28	1,30	0,10%
2.	Stanovanje	1.499,09	1.513,60	14,51	0,97%
3.	Prijevoz	60,00	60,00	0,00	0,00%
4.	Higijena i zdravlje	295,40	297,87	2,47	0,83%
5.	Odijevanje	217,16	217,28	0,12	0,06%
6.	Obrazovanje i kultura	166,19	166,87	0,68	0,41%
7.	UKUPNO	3.577,83	3.596,91	19,08	0,53%

Izvor: Savez samostalnih sindikata Hrvatske

Minimalni troškovi života za dvoje umirovljenika, u Republici Hrvatskoj, u studenome iznose 3.596,91 kunu. U prosječnoj potrošnji najveći udio ima stanovanje koje čini 42,08 posto ukupnih troškova. Prehrana čini 37,29 posto, obrazovanje i kultura 4,64 posto, odijevanje 6,04 posto, prijevoz 1,67 posto, a higijena i zdravlje 8,28 posto ukupnih troškova.

Prosječna isplaćena mirovina u Republici Hrvatskoj, prema podacima HZMO-a, u listopadu 2009. iznosila je 2.170,57 kuna i njome dvoje umirovljenika može pokriti samo 60,34 posto troškova života.

Iznosi košarica po županijama u studenome 2009. godine

Županija	košarica		
	listopad 2009.	studen 2009.	
ZAGREBAČKA	6.652,16	6.771,39	
KRAPINSKO-ZAGORSKA	5.822,50	5.895,11	
SISAČKO-MOSLAVAČKA	6.176,43	6.235,55	
KARLOVAČKA	6.322,48	6.341,10	
VARAŽDINSKA	6.577,29	6.861,13	
KOPRIVNIČKO-KRIŽEVAČKA	5.874,55	5.872,49	
BJELOVARSKO-BILOGORSKA	6.269,16	6.361,94	
PRIMORSKO-GORANSKA	7.001,63	6.981,63	
LIČKO-SENJSKA	5.947,20	5.947,20	
VIROVITIČKO-PODRAVSKA	6.395,19	6.364,19	
POŽEŠKO-SLAVONSKA	5.615,49	5.627,47	
BRODSKO-POSAVSKA	5.864,16	5.879,16	
ZADARSKA	5.727,15	5.727,15	
OSJEČKO-BARANJSKA	6.100,18	6.100,18	
ŠIBENSKO-KNINSKA	6.622,45	6.583,92	
VUKOVARSKO-SRIJEMSKA	5.302,84	5.335,74	<u>najniža</u>
SPLITSKO-DALMATINSKA	6.549,79	6.566,79	
ISTARSKA	6.972,96	6.986,36	<u>najviša</u>
DUBROVAČKO-NERETVANSKA	6.140,64	6.140,64	
MEDIMURSKA	6.819,18	6.849,77	
GRAD ZAGREB	6.649,16	6.637,16	
UKUPNO HRVATSKA	6.334,27	6.362,20	

Ivan Tomac,
potpredsjednik SSSH
za gospodarstvo