



**SAVEZ  
SAMOSTALNIH  
SINDIKATA  
HRVATSKE**

UNION OF AUTONOMOUS TRADE UNIONS OF CROATIA



10000 Zagreb • Trg kralja P. Krešimira IV. 2 • centrala: 46 55 111 • Ured Predsjedništva: 01/46 55 013, 46 55 616 • fax: 01/46 55 040 • e-mail: sssh@sssh.hr  
www.sssh.hr • ž.r. Raiffeisen Bank Austria 2484008-1102644193 • MB 3271501

Zagreb, 23. prosinca 2008.


## **Predmet: Izračun sindikalne košarice za Republiku Hrvatsku u prosincu 2008. godine**

Savez samostalnih sindikata Hrvatske mjesečno računa sindikalnu košaricu za četveročlanu radničku obitelj i ona sadrži minimalne mjesečne izdatke za prehranu, stanovanje, prijevoz, higijenu, odijevanje, obrazovanje i kulturu. Cilj je sindikalnom košaricom pratiti kretanje minimalnih mjesečnih izdataka prijeko potrebnih za pokrivanje osnovnih egzistencijalnih potreba.

Sindikalna se košarica po svojem iznosu razlikuje od regije do regije, pa je tako u prosincu najskuplja u Zagrebu i Zagrebačkoj županiji, dok je najjeftinija u Slavoniji i Baranji.

Košarica za prosinac iznosi 6.303,80 kn, a košarica za obitelj u podstanarstvu iznosi 7.883,05 kn.

Ako obitelj posjeduje osobni automobil, tada minimalni mjesečni izdaci za prijevoz i održavanje automobila iznose 837,04 kune.




**SINDIKALNA KOŠARICA ZA REPUBLIKU HRVATSKU  
U PROSINCU 2008. ( USPOREDBA SA STUDENIM 2008.)**

Redni broj	Elementi sindikalne košarice	Sindikalna košarica za studeni 2008.	Sindikalna košarica za prosinac 2008.	Razlika u kunama	Razlika u postotku
1.	Prehrana	2.256,08	2.288,72	32,65	1,45%
2.	Stanovanje	1.757,14	1.774,51	17,37	0,99%
3.	Prijevoz	571,92	571,92	0,00	0,00%
4.	Higijena	301,41	301,67	0,26	0,09%
5.	Odijevanje	611,12	613,65	2,53	0,41%
6.	Obrazovanje i kultura	753,34	753,34	0,00	0,00%
7.	<b>UKUPNO</b>	<b>6.251,00</b>	<b>6.303,80</b>	<b>52,80</b>	<b>0,84%</b>

Izvor: Savez samostalnih sindikata Hrvatske

Minimalni troškovi života, u Republici Hrvatskoj, u prosincu iznose 6.303,80 kuna. U prosječnoj potrošnji najveći udio ima prehrana koja čini 36,31 posto ukupnih troškova. Stanovanje čini 28,15 posto, odijevanje 9,73 posto, obrazovanje i kultura 11,95 posto, prijevoz 9,07 posto, a higijena 4,79 posto ukupnih troškova.

Prosječna isplaćena neto plaća u Republici Hrvatskoj u listopadu 2008., prema podacima Financijske agencije, povišena je u odnosu na rujnu 2008. za 47,00 kuna i iznosila je 5.015,00 kuna. Prosječnom isplaćenom neto plaćom može se pokriti samo 79,55 posto troškova života.



**SINDIKALNA KOŠARICA ZA REPUBLIKU HRVATSKU OBITELJI KOJA JE PODSTANAR U PROSINCU 2008. ( USPOREDBA SA STUDENIM 2008.)**


Redni broj	Elementi sindikalne košarice	Sindikalna košarica za studeni 2008.	Sindikalna košarica za prosinac 2008.	Razlika u kunama	Razlika u postotku
1.	Prehrana	2.256,08	2.288,72	32,65	1,45%
2.	Stanovanje	3.311,79	3.353,75	41,96	1,27%
3.	Prijevoz	571,92	571,92	0,00	0,00%
4.	Higijena	301,41	301,67	0,26	0,09%
5.	Odijevanje	611,12	613,65	2,53	0,41%
6.	Obrazovanje i kultura	753,34	753,34	0,00	0,00%
7.	<b>UKUPNO</b>	<b>7.805,65</b>	<b>7.883,05</b>	<b>77,40</b>	<b>0,99%</b>

Izvor: Savez samostalnih sindikata Hrvatske

Minimalni troškovi života obitelji koja je podstanar, u Republici Hrvatskoj, u prosincu iznose 7.883,05 kuna. U prosječnoj potrošnji najveći udio ima stanovanje koje čini 42,54 posto ukupnih troškova. Prehrana čini 29,03 posto, obrazovanje i kultura 9,56 posto, odijevanje 7,78 posto, prijevoz 7,26 posto, a higijena 3,83 posto ukupnih troškova.

Prosječna isplaćena neto plaća u Republici Hrvatskoj, prema podacima Financijske agencije, u listopadu 2008. iznosila je 5.015,00 kuna i njome obitelj koja je podstanar može pokriti samo 63,61 posto troškova života.

Ako obitelj posjeduje osobni automobil, tada minimalni mjesečni izdaci za prijevoz i održavanje automobila iznose 837,04 kune.



**SINDIKALNA KOŠARICA ZA DVOJE UMIROVLJENIKA ZA REPUBLIKU HRVATSKU U PROSINCU 2008. (USPOREDBA SA STUDENIM 2008.)**

Redni broj	Elementi sindikalne košarice	Košarica za studeni 2008.	Košarica za prosinac 2008.	Razlika u kunama	Razlika u postotku
1.	Prehrana	1.353,65	1.373,23	19,59	1,45%
2.	Stanovanje	1.493,57	1.508,33	14,76	0,99%
3.	Prijevoz	60,00	60,00	0,00	0,00%
4.	Higijena i zdravlje	290,71	290,83	0,13	0,04%
5.	Odijevanje	213,89	214,78	0,89	0,41%
6.	Obrazovanje i kultura	150,67	150,67	0,00	0,00%
7.	<b>UKUPNO</b>	<b>3.562,48</b>	<b>3.597,84</b>	<b>35,36</b>	<b>0,99%</b>

Izvor: Savez samostalnih sindikata Hrvatske

Minimalni troškovi života za dvoje umirovljenika, u Republici Hrvatskoj, u prosincu iznose 3.597,84 kune. U prosječnoj potrošnji najveći udio ima stanovanje koje čini 41,92 posto ukupnih troškova. Prehrana čini 38,17 posto, obrazovanje i kultura 4,19 posto, odijevanje 5,97 posto, prijevoz 1,67 posto, a higijena i zdravlje 8,08 posto ukupnih troškova.

Prosječna isplaćena mirovina u Republici Hrvatskoj, prema podacima HZMO-a, u studenome 2008. iznosila je 2.130,77 kuna i njome dvoje umirovljenika može pokriti samo 59,22 posto troškova života.

## Iznosi košarica po županijama u prosincu 2008. godine

Županija	košarica		
	Studenj 2008.	Prosinac 2008.	
ZAGREBAČKA	6.744,00	6.887,20	<b>najviša najniža</b>
KRAPINSKO-ZAGORSKA	5.790,89	6.065,29	
SISAČKO-MOSLAVAČKA	6.136,25	6.143,25	
KARLOVAČKA	6.326,55	6.409,55	
VARAŽDINSKA	6.756,50	6.822,95	
KOPRIVNIČKO-KRIŽEVAČKA	5.581,14	5.576,14	
BJELOVARSKO-BILOGORSKA	6.335,37	6.357,77	
PRIMORSKO-GORANSKA	6.603,16	6.642,66	
LIČKO-SENJSKA	5.867,25	5.867,25	
VIROVITIČKO-PODRAVSKA	6.760,26	6.768,26	
POŽEŠKO-SLAVONSKA	5.489,35	5.493,13	
BRODSKO-POSAVSKA	5.891,85	5.891,85	
ZADARSKA	5.518,15	5.511,52	
OSJEČKO-BARANJSKA	6.025,02	6.043,02	
ŠIBENSKO-KNINSKA	<b>6.992,94</b>	<b>6.965,94</b>	
VUKOVARSKO-SRIJEMSKA	<b>5.300,97</b>	<b>5.300,97</b>	
SPLITSKO-DALMATINSKA	6.144,60	6.289,10	
ISTARSKA	6.660,23	6.648,23	
DUBROVAČKO-NERETVANSKA	5.853,31	5.955,60	
MEDIMURSKA	6.812,36	6.828,86	
GRAD ZAGREB	6.669,96	6.712,06	
<b>UKUPNO HRVATSKA</b>	<b>6.251,00</b>	<b>6.303,80</b>	

**Predsjednica SSSH  
Ana Knežević**