



**SAVEZ  
SAMOSTALNIH  
SINDIKATA  
HRVATSKE**

UNION OF AUTONOMOUS TRADE UNIONS OF CROATIA



10000 Zagreb • Trg kralja P. Krešimira IV. 2 • centrala: 46 55 111 • Ured Predsjedništva: 01/46 55 013, 46 55 616 • fax: 01/46 55 040 • e-mail: sssh@sssh.hr  
www.sssh.hr • ž.r. Raiffeisen Bank Austria 2484008-1102644193 • MB 3271501


Zagreb, 28. prosinca 2009.

**Predmet: Izračun sindikalne košarice za Republiku Hrvatsku u prosincu 2009. godine**

Savez samostalnih sindikata Hrvatske mjesečno računa sindikalnu košaricu za četveročlanu radničku obitelj i ona sadrži minimalne mjesečne izdatke za prehranu, stanovanje, prijevoz, higijenu, odijevanje, obrazovanje i kulturu. Cilj je sindikalnom košaricom pratiti kretanje minimalnih mjesečnih izdataka prijeko potrebnih za pokrivanje osnovnih egzistencijalnih potreba.

Košarica za prosinac iznosi 6.386,73 kn, a košarica za obitelj u podstanarstvu iznosi 7.957,43 kn.

Ako obitelj posjeduje osobni automobil, tada minimalni mjesečni izdaci za prijevoz i održavanje automobila iznose 892,57 kuna.




**SINDIKALNA KOŠARICA ZA REPUBLIKU HRVATSKU  
U PROSINCU 2009. ( USPOREDBA SA STUDENIM 2009.)**

Redni broj	Elementi sindikalne košarice	Sindikalna košarica za studeni 2009.	Sindikalna košarica za prosinac 2009.	Razlika u kunama	Razlika u postotku
1.	Prehrana	2.235,47	2.232,97	-2,50	-0,11%
2.	Stanovanje	1.780,71	1.807,79	27,09	1,52%
3.	Prijevoz	575,12	575,12	0,00	0,00%
4.	Higijena	315,74	315,88	0,14	0,04%
5.	Odijevanje	620,80	620,62	-0,18	-0,03%
6.	Obrazovanje i kultura	834,35	834,35	0,00	0,00%
7.	<b>UKUPNO</b>	<b>6.362,20</b>	<b>6.386,73</b>	<b>24,54</b>	<b>0,39%</b>

Izvor: Savez samostalnih sindikata Hrvatske

Minimalni troškovi života, u Republici Hrvatskoj, u prosincu iznose 6.386,73 kune. U prosječnoj potrošnji najveći udio ima prehrana koja čini 34,96 posto ukupnih troškova. Stanovanje čini 28,31 posto, odijevanje 9,72 posto, obrazovanje i kultura 13,06 posto, prijevoz 9,0 posto, a higijena 4,95 posto ukupnih troškova.

Prosječna isplaćena neto plaća u Republici Hrvatskoj u lisopadu 2009., prema podacima DZS-a, povišena je u odnosu na rujan 2009. godine za 43,00 kune i iznosila je 5.279,00 kuna. Prosječnom isplaćenom neto plaćom može se pokriti samo 82,65 posto troškova života.



**SINDIKALNA KOŠARICA ZA REPUBLIKU HRVATSKU OBITELJI KOJA JE PODSTANAR U PROSINCU 2009. ( USPOREDBA SA STUDENIM 2009.)**


Redni broj	Elementi sindikalne košarice	Sindikalna košarica za studeni 2009.	Sindikalna košarica za prosinac 2009.	Razlika u kunama	Razlika u postotku
1.	Prehrana	2.235,47	2.232,97	-2,50	-0,11%
2.	Stanovanje	3.435,90	3.378,49	-57,40	-1,67%
3.	Prijevoz	575,12	575,12	0,00	0,00%
4.	Higijena	315,74	315,88	0,14	0,04%
5.	Odijevanje	620,80	620,62	-0,18	-0,03%
6.	Obrazovanje i kultura	834,35	834,35	0,00	0,00%
7.	<b>UKUPNO</b>	<b>8.017,39</b>	<b>7.957,43</b>	<b>-59,95</b>	<b>-0,75%</b>

Izvor: Savez samostalnih sindikata Hrvatske

Minimalni troškovi života obitelji koja je podstanar, u Republici Hrvatskoj, u prosincu iznose 7.957,43 kune. U prosječnoj potrošnji najveći udio ima stanovanje koje čini 42,46 posto ukupnih troškova. Prehrana čini 28,06 posto, obrazovanje i kultura 10,49 posto, odijevanje 7,80 posto, prijevoz 7,23 posto, a higijena 3,97 posto ukupnih troškova.

Prosječna isplaćena neto plaća u Republici Hrvatskoj, prema podacima DZS-a, u listopadu 2009. iznosila je 5.279,00 kuna i njome obitelj koja je podstanar može pokriti samo 66,34 posto troškova života.

Ako obitelj posjeduje osobni automobil, tada minimalni mjesečni izdaci za prijevoz i održavanje automobila iznose 892,57 kuna.



**SINDIKALNA KOŠARICA ZA DVOJE UMIROVLJENIKA ZA REPUBLIKU HRVATSKU U PROSINCU 2009. (USPOREDBA SA STUDENIM 2009.)**

Redni broj	Elementi sindikalne košarice	Košarica za studeni 2009.	Košarica za prosinac 2009.	Razlika u kunama	Razlika u postotku
1.	Prehrana	1.341,28	1.339,78	-1,50	-0,11%
2.	Stanovanje	1.513,60	1.536,62	23,02	1,52%
3.	Prijevoz	60,00	60,00	0,00	0,00%
4.	Higijena i zdravlje	297,87	297,94	0,07	0,02%
5.	Odijevanje	217,28	217,22	-0,06	-0,03%
6.	Obrazovanje i kultura	166,87	166,87	0,00	0,00%
7.	<b>UKUPNO</b>	<b>3.596,91</b>	<b>3.618,43</b>	<b>21,52</b>	<b>0,60%</b>

Izvor: Savez samostalnih sindikata Hrvatske

Minimalni troškovi života za dvoje umirovljenika, u Republici Hrvatskoj, u prosincu iznose 3.618,43 kune. U prosječnoj potrošnji najveći udio ima stanovanje koje čini 42,78 posto ukupnih troškova. Prehrana čini 37,03 posto, obrazovanje i kultura 4,61 posto, odijevanje 6,0 posto, prijevoz 1,66 posto, a higijena i zdravlje 8,23 posto ukupnih troškova.

Prosječna isplaćena mirovina u Republici Hrvatskoj, prema podacima HZMO-a, u studenome 2009. iznosila je 2.170,29 kuna i njome dvoje umirovljenika može pokriti samo 59,97 posto troškova života.

## Iznosi košarica po županijama u prosincu 2009. godine

Županija	košarica		
	studenj 2009.	prosinac 2009.	
ZAGREBAČKA	6.771,39	6.989,08	
KRAPINSKO-ZAGORSKA	5.895,11	5.890,15	
SISAČKO-MOSLAVAČKA	6.235,55	6.264,55	
KARLOVAČKA	6.341,10	6.456,03	
VARAŽDINSKA	6.861,13	7.001,53	
KOPRIVNIČKO-KRIŽEVAČKA	5.872,49	5.905,57	
BJELOVARSKO-BILOGORSKA	6.361,94	6.542,29	
PRIMORSKO-GORANSKA	6.981,63	<b>7.007,63</b>	<b><u>najviša</u></b>
LIČKO-SENJSKA	5.947,20	5.947,20	
VIROVITIČKO-PODRAVSKA	6.364,19	6.350,19	
POŽEŠKO-SLAVONSKA	5.627,47	5.639,93	
BRODSKO-POSAVSKA	5.879,16	5.915,16	
ZADARSKA	5.727,15	5.736,15	
OSJEČKO-BARANJSKA	6.100,18	5.865,52	
ŠIBENSKO-KNINSKA	6.583,92	6.526,47	
VUKOVARSKO-SRIJEMSKA	<b>5.335,74</b>	<b>5.335,74</b>	<b><u>najniža</u></b>
SPLITSKO-DALMATINSKA	6.566,79	6.539,79	
ISTARSKA	6.986,36	6.980,36	
DUBROVAČKO-NERETVANSKA	6.140,64	6.140,64	
MEDIMURSKA	6.849,77	6.887,57	
GRAD ZAGREB	6.637,16	6.696,16	
<b>UKUPNO HRVATSKA</b>	<b>6.362,20</b>	<b>6.386,73</b>	

**Ivan Tomac,**  
**potpredsjednik SSSH**  
**za gospodarstvo**